

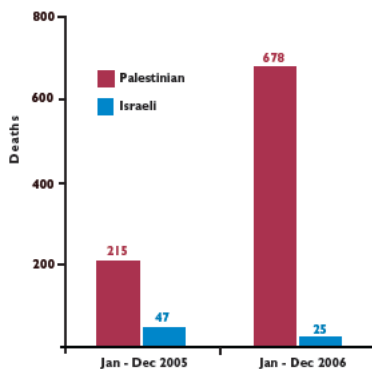


הסוגיות העיקריות

האלימות הפנימית בין הפלגים

בחודש דצמבר 2006 היו 29 ההרוגים פלסטינים כתוצאה מאלימות פנימית בשטחים הכבושים, כולל 3 (שלושה) ילדים, מרביתם ברצועת עזה. בעוד שמספר הנפגעים הפלסטינים כתוצאה מן הסכסוך הישראלי-פלסטיני ירד בדצמבר, גדל מספר הנפגעים באותו חודש כתוצאה מאלימות פנימית שכללה התנגשויות פלגים יריבים של פתח וחמאס, חטיפות, התקפות והתקפות נגד. האלימות הפנימית, שהגיעה לשיאה בחודשים אוקטובר ודצמבר, גבתה במהלך שנת 2006 את חייהם של 146 פלסטינים, כ-17% מכלל הפלסטינים שנהרגו בשנה זאת. העליה במספר הנפגעים כתוצאה מאלימות פנימית מצביעה על המשך התערעורת הסדר הציבורי ועל פגיעה חמורה בשלטון החוק. מספר ההרוגים והפצועים כתוצאה מאלימות פנימית בשטחים ב-2006 נותר נמוך יותר בגדה המערבית (17 הרוגים ו-75 פצועים לעומת רצועת עזה (129 הרוגים ו-796 פצועים)).

Summary of Deaths: 2005 - 2006



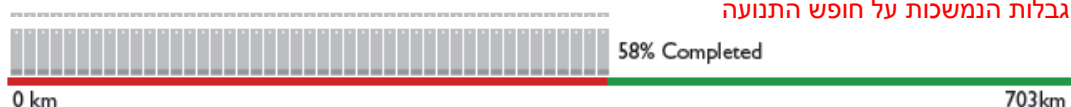
הפסקת האש ברצועת עזה

למרות הכרזת הפסקת האש ברצועת עזה ב-26 בנובמבר, גרמו ההפרות הנמשכות משני הצדדים לנפגעים בצד הפלסטיני ובצד הישראלי. ההפרות הישראליות כללו פשיטות לעומק 500 מטר בכיוון בית חאנון, שבמהלך אחת מהן פתחו הכוחות הישראליים באש לעבר פלסטינים מתוך הרצועה. הכוחות הישראליים המשיכו לירות מכיוון הגדר אל צפון הרצועה כמו כן ירו לעבר סירות דיג פלסטיניות ששטו במימי הרצועה. שני פלסטינים נהרגו ו-22 אחרים ניפצעו בתקריות אלה. חמושים פלסטינים ירו 86 רקטות קסאם מתוצרת מקומית ו-11 פגזי מרגמה לכיוון הנגב המערבי ופצעו שני ילדים ישראלים.

בצורת

לגשמים המאוחרים והמעטים יש השפעה 'שה ביותר על קהילות חקלאיות. קהילות כפריות עניות חסרות נגישות קבועה ובטוחה למקורות מים עומדות בפני מחסור קשה. בשנתיים האחרונות סבל אזור דרום חברון מבצורת וממחסור במים ועל כן תושבי איזור זה פגיעים במיוחד. עונת המרעה הצפויה להתקצר בחודשיים, ואיכות הצמחייה הירודה והעליה הצפויה במחירי המיספוא בשיעור של 35% עלולים להביא לפגיעה בבריאות בעלי החיים ובסופו של דבר להשקיע את המגדלים בחובות ולא לצמצם למכור חלק מבעלי החיים. הבדואים המתגוררים באיזור יאטה עלולים להיכלל בקבוצת סיכון זאת. ללא גשמים נוספים היבולים צפויים להיפגע וקהילות חקלאיות המשוללות גישה למקורות מים תתקלנה בקשיים חמורים.

הגבלות הנמשכות על חופש התנועה



סקירה כללית – ההקשר

	Nov 01	Nov 02	Jul 03	Feb 04	Nov 04	Jul 05	May 06	-	-	-	-	-
PA households in poverty - income based IUED ¹												
West Bank	23.0%	n/a	34.3%	30.5%	NA	33.0%	43.0%					
Gaza Strip	42.0%	60.7%	47.2%	47.1%	47.4%	42.0%	49.0%					
oPt	31.1%	42.1%	39.4%	37.0%	38.5%	37.0%	46.0%					

Households in poverty - income based ²												
West Bank	44.1%	54.4%	56.8%	54.4%	51.2%	62.4%	65.8%					
Gaza Strip	74.7%	82.2%	73.3%	75.0%	75.0%	76.7%	78.8%					
oPt	54.2%	64.2%	62.4%	61.1%	58.9%	67.7%	70.3%					

	2005	Jan-06	Feb 06	Mar-06	Apr-06	May-06	Jun-06	Jul-06	Aug-06	Sep-06	Oct-06	Nov-06	Dec-06
Number of Social Hardship cases receiving their monthly allowance from the MoSA ³													
West Bank		19,406	0	0	0	0	0	19,818	0	17,798	0	0	NA
Gaza Strip		17,779	0	0	0	0	0	20,474	0	17,283	0	0	NA
oPt		37,185	0	0	0	0	0	40,292	0	35,081	0	0	73,000

For more information, please contact OCHA, (02) 5829962 (May Yassin, Cate Osborn). All notes in the tables relate to the endnotes.

שביתת עובדי הרש"פ

התפתחות חשובה בשביתת עובדי הרש"פ היא חזרתם לעבודה של עובדי משרד הבריאות בגדה המערבית (MoH) בדצמבר, לאחר שעובדי משרד החינוך שבו לעבודה בנובמבר. אף שהשפעת השביתה עודנה מורגשת במגזרים אחרים ברש"פ, שירותי הבריאות והחינוך חודשו והם תורמים להקלה על תנאי החיים של התושבים הפלסטינים.

המצב הפיסקלי ברש"פ

בהצהרה שפורסמה ב-17 בדצמבר, ציינה קרן המטבע הבינלאומית (IMF) כי סך התמיכה החיצונית לרש"פ הסתכם בלמעלה מ-700 מיליון דולר ב-2006, כולל כספים של המנגנון הבינלאומי הזמני (TIM) ותמיכה מתורמים ערבים.⁴ להערכת קרן המטבע הבינלאומית, עובדי הרש"פ קיבלו בממוצע 40% משכרם בין מארס לדצמבר 2006 (50% משכרם השנתי), וצוין פער ניכר בשיעורי השכר ששולמו בין קטגוריות שונות של עובדים. ה-IMF מדגישה כמו כן את "התפוררות" מערכת הניהול של כספי הציבור, המאופיינת בדיווח בלתי נאות של תנועות כספים.

גידול נוסף נרשם בפיקדונות הפרטיים בבנקים, המשקף ככל הנראה זרימות הון גדולות מחו"ל. הבנקים ממשיכים להעמיד אשראי ללקוחות, אם כי חלה האטה מסוימת בתחום זה בחודשים האחרונים. יחד עם הגדלת הסיוע ההומניטרי, דומה כי הזרמות ההון הללו מסייעות למנוע ירידה משמעותית בהכנסה הגולמית הלאומית וברמות הצריכה. הלשכה המרכזית לסטטיסטיקה הפלסטינית (PCBA) מעריכה כי חלה ירידה של 8% בתוצר (תוצר מקומי גולמי) ברבעון השלישי של 2006 בהשוואה לאותה תקופה אשתקד. אולם, לאור הפסקת השיחות בין הנשיא עבאס לבכירי החמאס בדבר ממשלת אחדות לאומית, וקריאת נשיא הרש"פ להקדמת הבחירות, הסיכויים לפתרון המשבר הפיסקלי ממשיכים להישאר קלושים ויש לשער כי המשאבים הכספיים של הרש"פ יישארו מצומצמים ביותר.

⁴ תרומות מתורמים ערבים נאמדו ב-40 עד 50 מיליון דולר בחודש (IMF).

הסגרים והרחבת התנחלויות

ממשלת ישראל (להלן ממ"י) הודיעה בסוף דצמבר 2006 כי בכוונתה להקל על התנועה בגדה המערבית על ידי הסרת כמה מן המכשולים הפיזיים ועל ידי יישום הקלות מעבר במחסומים. רשימת מכשולים עדיין לא התקבלה.

בינתיים, ממ"י אישרה בניית בתים בהתנחלות משכיות למשפחות מפוני גוש קטיף בצפון בקעת הירדן (מחוז בית לחם). על פי דובר משרד החוץ האמריקאי, מהלך זה "הווה הפרה של התחייבות ישראלית לפי מפת הדרכים". בית המשפט הבינלאומי הביע את דעתו ב-2004 כי התנחלויות ישראליות הנבנות על אדמות כבושות מ-1967 אינן חוקיות, אולם ישראל חולקת על קביעה זו.

הגדה המערבית כולל ירושלים המזרחית

בתור הכוח הכובש, ממ"י וצה"ל במיוחד, אחראיים לביטחון בתוך השטחים הפלסטיניים הכבושים, כולל במחסומים. משרד הביטחון חתם על חוזים עם חברות אבטחה פרטיות לאיוש חמישה מחסומים בגדה המערבית: מחסומי טייבה ואפרים בצפון הגדה המערבית, קלנדיה וגילה במרכז הגדה המערבית, והמנהרות בדרום. רק באיזור טייבה נמצא המחסום בטווח של 300 מ' מהקו הירוק. דיווחי מעקב מהשטח מראים שחברות אבטחה פרטיות פעמים רבות אינן מודעות לנהלים, כולל זכויות מעבר של נציגי הארגונים ההומניטריים, החלים על מחסומים אלה.

חלקים רבים באזורים הסגורים שבין הקו הירוק לגדר בגדה המערבית נגישים לבעליהם הפלסטינים או לחקלאים אך ורק דרך **שערים חקלאיים עונתיים** בגדר. הנהלים בשערים משתנים – חלקם מחייבים היתרים ואחרים מחייבים תיאום מוקדם עם צה"ל. מאז הקמת הגדר, המעבר בשערים בעייתי, והמעבר הותר באופן מינימלי ובלתי סדיר בעונת מסיק הזיתים בלבד. פעילויות חיוניות אחרות, כמו גיזום, חריש מטעי עצים, השקיה, זריעה, עישוב וקציר/קטיף של גידולים אחרים – לא התאפשרו. הדבר הביא לירידה בהיקף תוצרת מאדמות אשר כרגיל מספקות מחיה לכ-200,000 נפש. בנוסף, חוסר הנגישות לאדמה לצורך חריש משמעה שהעשבים גדלים לגובה רב, ובקיץ היבש יוצרים סכנת שרפות. אחדים מעצי הזית באזורים הסגורים נשרפו בדרך זו, והוסיפו על המצוקה הכלכלית של בעליהם.

תוכן העניינים

סקירה כללית	השלטונות הישראליים בנו שער ברזל בחומה המפרידה את שכונת דחיאת אל באריד מאל-רם במקטע של הגדר בצפון ירושלים. בחודשים האחרונים, נפתח פתח בגדר לתנועת אנשים וכלי רכב בין שתי השכונות. עתה, עדיין ישנה דרך לעקוף מקטע זה בגדר דרך אזור המגורים של דחיאת אל באריד, אולם הדרך צרה ביותר.
הגנה	מספר הריסות בתים באזור ירושלים עלה בדצמבר, אף שהמגמה הכללית ב-2006 מעידה על ירידה בהריסות הבתים (42) לעומת 2005 (94). ⁵ עם זאת, נראה כי ירידה זו אינה תוצאה של מאמץ מצד השלטונות הישראליים להקטין את מספר ההריסות.
הגנה על ילדים	
חופש תנועה	
מצב סוציו-אקונומי	
בריאות	
ביטחון תזונתי וחקלאות	
מים ותברואה	
חינוך	
תגובת המוסדות	
מקורות ורצינות	
מדדים	

השלטונות הישראליים בנו שער ברזל בחומה המפרידה את שכונת דחיאת אל באריד מאל-רם במקטע של הגדר בצפון ירושלים. בחודשים האחרונים, נפתח פתח בגדר לתנועת אנשים וכלי רכב בין שתי השכונות. עתה, עדיין ישנה דרך לעקוף מקטע זה בגדר דרך אזור המגורים של דחיאת אל באריד, אולם הדרך צרה ביותר.

מספר הריסות בתים באזור ירושלים עלה בדצמבר, אף שהמגמה הכללית ב-2006 מעידה על ירידה בהריסות הבתים (42) לעומת 2005 (94).⁵ עם זאת, נראה כי ירידה זו אינה תוצאה של מאמץ מצד השלטונות הישראליים להקטין את מספר ההריסות.

בדצמבר נהרגו בגדה המערבית שני ילדים פלסטינים, ואחד מת מפצעיו לאחר פציעה קודמת ברצועת עזה. ב-3 בדצמבר, ילד פלסטיני בן 14 ממחנה הפליטים עסכר (שכם) נהרג כאשר צה"ל הגיב באש חיה לליידי אבנים של פלסטינים ליד המחנה. ב-19 בדצמבר, נהרגה ילדה פלסטינית בת 13 מהכפר פרעון (טול כרם) כשצה"ל פתח באש על שתי ילדות ששהו ליד הגדר. בפגישה בין צוות השטח של OCHA למשרד התיאום והקישור הישראלי בטול כרם ב-10 בינואר 2007, אישר צה"ל כי החייל המעורב בירי הושעה לאחר שמפקד החטיבה הורה על חקירה מלאה של התקרית.⁶ שתי תקריות אלו

⁵ מקור בצלם: http://www.btselem.org/english/Planning_and_Building/Statistics.asp
⁶ על פי משרד התיאום והקישור (DCL), חקירה ראשונית העלתה כי החיילים זיהו שני אנשים המנסים לטפס על גדר הביטחון (החיילים לא זיהו כי שני האנשים הם שתי נערות צעירות). הם ירו באוויר, ולאחר מכן ירו לכיוון הרגליים אולם פגעו באחת הנערות בכתפה ולאחר מכן היא מתה מפציעה. הנערה השנייה אמרה ב"תשאול" כי הן רצו לברק את קרוביהן בטייבה שבישראל.

שבהן נהרגו ילדים מבליטות את המגמה הנראית לכל אורך 2006 של עלייה במספר הילדים שנהרגו ונפצעו מידי צה"ל, במיוחד בתקריות של יידוי אבנים.

רצועת עזה

בדצמבר נרשמה עלייה באלימות בין אנשי חמאס לאנשי פת"ח וכן בסכסוכי משפחות, שהותירו 25 הרוגים ו-130 פצועים. הקרבות העזים בין החמאס לפת"ח פרצו ב-15 בדצמבר בעקבות קריאת נשיא הרש"פ להקדמת הבחירות.

לאחר ההתנתקות מעזה בספטמבר 2005, הודיע צה"ל כי על הפלסטינים לשמור על מרחק ברדיוס של 150 מ' מהגדר שלאורך הגבולות המזרחיים והצפוניים של רצועת עזה. אולם, מן הדיווחים עולה כי חלק מהתקריות עם נפגעים אירעו רחוק יותר מהגדר בתוך רצועת עזה.

ב-28 בדצמבר 2005, הכריז צה"ל כי גוש הישובים הצפוני לשעבר הוא אזור חיץ שבו "אין כניסה". רשמית, הכניסה לאזור עבור 250 תושבים ועובדי ארגונים בינלאומיים מחייבת תיאום מוקדם עם צה"ל, אולם הוראה זו אינה נאכפת בשטח.

בדצמבר חל שיפור בתנועת הסחורות אל ומחוץ לעזה דרך מעבר קרני. האחריות הביטחונית במעבר קרני בצד הפלסטיני הועברה ממנגנון הביטחון המסכל למשמר הנשיא החל מה-14 בדצמבר.

ההגדרה של הגנה היא "כל הפעילויות שתכליתן להבטיח כיבוד זכויות אדם במלואן על פי החוק הבינלאומי לזכויות האדם, החוק ההומניטרי הבינלאומי וחוק הפליטים".⁷

	Total 2005	Jan-06	Feb-06	Mar-06	Apr-06	May-06	Jun-06	Jul-06	Aug-06	Sep-06	Oct-06	Nov-06	Dec-06	Total 06	Total oPt 2006	2005-2006
Number of Palestinian deaths - direct conflict⁴																
West Bank	216	10	10	8	8	21	4	17	16	7	12	17	12	142	678	215%
Gaza Strip		5	21	9	23	17	35	164	61	24	48	121	3	531		
Israel		1	0	0	1	0	2	0	0	0	1	0	0	5		
Number of Palestinian injuries - direct conflict⁵																
West Bank	1,253	76	172	187	179	227	114	209	120	112	86	159	51	1,692	3,126	149%
Gaza Strip		12	22	16	75	30	84	590	146	84	94	332	22	1,507		
Number of Israeli deaths - direct conflict, security forces excluded⁶																
oPt	47	0	0	6	0	0	1	3	1	1	0	1	0	13	25	-47%
Israel		0	1	0	6	1	2	0	0	0	0	2	0	12		
Of which Security Forces	9	0	0	1	0	0	2	2	1	1	0	1	0	-	8	-
Number of Israeli injuries - direct conflict, security forces excluded⁷																
oPt	484	17	22	45	17	14	11	31	9	19	16	19	10	230	377	-22%
Israel		30	8	1	61	0	15	10	1	5	3	11	2	147		
Of which Security Forces	156	12	14	33	12	7	10	24	4	10	3	15	5	149	-	-4%
Number of Palestinian deaths - internal violence⁸																
West Bank	11	1	0	1	0	2	2	0	1	0	5	1	4	17	146	1227%
Gaza Strip		0	0	5	0	13	8	13	11	13	27	14	25	129		
Number of Palestinian injuries - internal violence⁹																
West Bank	131	0	0	0	0	0	0	0	0	0	29	1	45	75	871	565%
Gaza Strip		1	0	42	35	53	72	43	55	73	257	35	130	796		
Search campaigns¹⁰																
West Bank	n/a	284	339	352	513	360	462	602	474	619	471	580	610	5,666	5,674	n/a
Gaza Strip		0	0	0	0	0	0	1	2	4	0	1	0	8		
Number of arrests/detentions¹¹																
West Bank	3,024	427	464	358	571	400	406	549	346	362	325	530	506	5,244	5,431	32% ⁸
Gaza Strip	75	13	10	35	4	0	2	28	31	48	0	13	3	187		68% ⁹
Palestinian home-made rockets fired into Israel¹²																
From Gaza Strip	1,194	116	148	128	152	132	230	309	70	73	72	283	73	1,786	-	50%
Artillery shellings by the IDF¹³																
Into Gaza Strip	509	62	251	138	4,830	2,435	645	3,986	842	561	113	248	0	14,111	-	2,672%

לקבלת מידע נוסף, יש לפנות ל-OHCHR בטל" 970-2-296-5534 (רובה אל סאלם), או אל OCHA בטל" 02-582-9962 (יחידת מחקר וניתוח)

⁷ על פי IASC (הוועדה המתמדת הבין-ארגונית) (Inter-Agency Standing Committee – IASC) השוואה בין יוני-דצ' 2005 ליוני-דצ' 2006, מאחר שאין נתונים מלאים לפני יוני 2005.
⁸ כנ"ל ההערה הקודמת.
⁹ כנ"ל ההערה הקודמת.

ההגדרה של הגנה היא "כל הפעילויות שתכליתן להבטיח כיבוד זכויות אדם במלואן על פי החוק הבינלאומי לזכויות האדם, החוק ההומניטרי הבינלאומי וחוק הפליטים".¹⁰

הגנה

מספר הנפגעים הפלסטינים בעקבות הסכסוך המתמשך עם ישראל ירד בדצמבר הן ברצועת עזה והן בגדה המערבית בהשוואה לנובמבר. הירידה במספר הנפגעים הפלסטינים ניכרה יותר ברצועת עזה לאחר ההכרזה על הפסקת האש בין הישראלים לפלסטינים בסוף נובמבר (121 פלסטינים נהרגו בנובמבר לעומת שלושה בדצמבר). שישה חודשים של מעשי איבה גוברים בכל רחבי רצועת עזה המתקשרים לפעולות הצבאיות של צה"ל הביאו למספרים גבוהים של הרוגים ופצועים בצד הפלסטיני, במיוחד ביולי ונובמבר. אולם, הפרות של הפסקת האש גרמו לנפגעים פלסטינים וישראלים (שני הרוגים ו-22 פצועים פלסטינים, ושני פצועים ישראלים).

בגדה המערבית, 12 פלסטינים נהרגו על ידי צה"ל. עשרה פלסטינים נהרגו בצפון הגדה המערבית במהלך פעולות חשאיות של צה"ל, חילופי אש בין צה"ל לחמושים פלסטינים, וירי אש חיה של צה"ל בתגובה ליידוי אבנים של פלסטינים. שני פלסטינים נוספים מתו מהתקפות לב בגדה המערבית (כאשר רימון הלם הושלך לתוך ביתה של אישה פלסטינית וכאשר הסיוע הרפואי התעכב בשל חסימת דרכים זמנית של צה"ל סביב כפר טל בשכם). שני הרוגים אלה לא נכללו בטבלאות לעיל.¹¹

בדצמבר, 12 ישראלים נפצעו בשטחים הפלסטיניים הכבושים ובישראל במהלך הסכסוך, בהם חמישה אנשי כוחות הביטחון הישראליים (לא נרשמו הרוגים ישראלים). נתון זה מייצג ירידה מנובמבר ואת נתון הפצועים השני הנמוך ביותר שנרשם ב-2006.

במהלך 2006, נהרגו 687 פלסטינים בשטחים הפלסטיניים הכבושים ובישראל כתוצאה מהסכסוך המתמשך, 531 מהם ברצועת עזה. רוב ההרוגים הפלסטינים בגדה המערבית דווחו בשכם (57) וג'נין (45). מספר הפלסטינים ההרוגים ב-2006 מייצג עלייה של 215% בהשוואה ל-2005. מספר ההרוגים הישראלים ב-2006 פחת בהשוואה ל-2005 (25 הרוגים במהלך 2006 לעומת 47 ב-2005).

פעילות מתנחלים בגדה המערבית

בדצמבר נרשמו בגדה המערבית 17 תקריות שבהן היו מעורבים מתנחלים, לרבות ארבעה מקרים שבהם פלסטינים ידו אבנים על כלי רכב ישראליים בגדה המערבית ופצעו שני אנשים. יתר התקריות בוצעו בידי מתנחלים ישראלים וכללו התקפות על פלסטינים, על אדמותיהם ועל רכושם, הטרדה והפחדות, מניעת גישה לאדמה ורכוש פלסטיניים והסגת גבול/כניסה לשטח פלסטיני פרטי. ארבעה ילדים פלסטינים נפצעו בחברון, כולל ילד בן שש שנפצע קשה לאחר שנורה בצווארו על ידי מתנחל ישראלי כשחצה את כביש 60 עם אביו ליד התנחלות חגי במחוז חברון. מתנחלים חמושים איימו גם על תושבים פלסטינים בכפר מדאמה בנפת שכם ובכפר אם-פגארה שבנפת חברון, כשנכנסו וירו באוויר. רוב התקריות האחרות היו של יישור אדמה פלסטינית על ידי מתנחלים ועקירה או שריפה של

¹⁰ ICRC, strengthening Protection in war: A search for Professional Standards (Geneva: ICRC (2001, pgs.28-37

¹¹ שני הרוגים פלסטינים אלה סווגו כקשורים 'בעקיפין' לסכסוך ולכן לא נכללו בטבלאות. בקטגוריה זו כלולים נפגעים שנגרמו מנפלים של תחמושת (UXO), תאונות דרכים, טילים מתוצרת מקומית שהחטיאו את יעדם, מקרי מוות בכלא, מוות שאירע כפי הנראה ממחלות רפואיות קודמות במהלך פעולות צבאיות, או מניעת גישה לטיפול רפואי. נתונים חודשיים בקטגוריה זו מופיעים בטבלאות הנתונים של OCHA לסיכום הגנת אזרחים בשטחים הפלסטיניים הכבושים (oPt Protection of Civilians Summary) באתר OCHA: www.ochaopt.org.

עצים באיזור קלקיליה וחברון. באחת התקריות, 200 עצי זית ושקד השייכים לחקלאי פלסטיני מהכפר בני-נעים נשרפו על ידי מתיישבים מהתנחלות פני חבר בחברון. מספר התקריות בהן מעורבים מתנחלים נמוך מאשר בנובמבר (31), אם כי הדבר נובע חלקית מכך שמדובר בסוף עונת המסיק, עונה שבה נרשמו תקריות רבות של מתנחלים אשר מנעו גישת פלסטינים לאדמותיהם בקרבת ההתנחלויות.

מעצרים ועיכובים

מספר מבצעי החיפוש והמעצרים שניהל צה"ל בגדה המערבית בדצמבר היה גם הוא השני הגבוה בשנת 2006. כפי שהיה בחודשים הקודמים, רוב המבצעים היו במחוזות בית לחם וחברון. בסך הכול, 507 פלסטינים עוכבו/נעצרו בדצמבר ומספר רב של מעצרים דווח במחוזות שכם, בית לחם ורמאללה. במהלך כל 2006, בוצעו 5,674 מבצעי חיפוש ומעצרים בגדה המערבית, וסה"כ 5,431 פלסטינים עוכבו או נעצרו. השוואת נתוני יוני עד דצמבר 2005 לתקופה המקבילה ב-2006 מראה עלייה של 32% במספר המבצעים וגידול של 68% במספר המעוכבים/עצורים.

מאז תחילת 2000, חלה עלייה בשיעור המעצרים והעיכובים של פלסטינים בשטחים הפלסטיניים הכבושים בעילות פוליטיות וביטחוניות לכאורה. למעט במקרה של פלסטינים ממזרח ירושלים, המעצרים מתבצעים מכוח פקודות הצבא הישראלי והעצירים נשפטים בבתי דין צבאיים.¹² אסירים פלסטינים מוחזקים בעיקר במרכזי מעצר ובבתי כלא בתוך ישראל, תוך הפרת החוק הבינלאומי.¹³ ההערכה היא כי ב-21 בנובמבר 2006, מספר האסירים הפלסטינים והערבים עמד על 10,500, מתוכם 115 נשים ו-385 ילדים.

מעריכים כי 820 פלסטינים מוחזקים כיום במעצר מנהלי, בהם ארבע נשים¹⁵ ולפחות שלושה ילדים.¹⁶ על פי צווי המעצר המנהליים, פלסטינים מוחזקים במעצר ללא כתב אישום או משפט על סמך ראיות חשאיות שאינן נגישות לעצירים או לנציגיהם המשפטיים. צווים כאלה יכולים להתחדש ללא הגבלת זמן. ילדים יכולים להיות מוחזקים בתאים יחד עם מבוגרים, כולל אסירים פליליים.¹⁷ תנאי הכלא והמעצר גרועים בדרך כלל, ללא אספקת מזון או טיפול רפואי נאותים. נמשכים הדיווחים על הזנחה פיזית ונפשית. בכנס שארגנה קואליציית 'ארה"ב נגד עינויים' (United Against Torture) ב-5 בדצמבר 2006 בירושלים, הביעו ארגונים חוץ-ממשלתיים פלסטיניים וישראליים חששות לגבי השימוש המתמשך בשיטות חקירה קשות (כמו ניעור אלים, ניצול מעמד) נגד עצירים פלסטינים למרות פסיקת בית המשפט העליון ב-1999. דווח גם על התעללות גופנית כמו סטריות ומכות במהלך המעצרים ובמהלך ההעברה למתקני הכליאה.

מעדויות של עצירים פלסטינים בפני ארגוני זכויות אדם ישראליים עולה כי במעצר טרם חקירה (תקופה הנמשכת במוצע 3 עד 6 שבועות), התנאים בהשפעתם המצטברת עשויים להתאים להגדרה של יחס בלתי אנושי ואף עינוי: כליאה בתא קטן (שלושה מ"ר), עם חור ברצפה לעשיית צרכים וללא אוויר צח; שימוש בתאורה חלשה במשך 24 שעות ביממה, שאינה מאפשרת לעציר לישון או להבחין בין יום ללילה; אוויר קר; ניצול מעמד. בהמתנה לחקירה, העציר עשוי להיות ישוב בכיסא כשידיו ורגליו כבולות באזיקים; מעצר בבידוד (מניעת ביקור עורך דין או בני משפחה) וצינוק (ללא קשר עם עצורים אחרים); איומים בהרס בית העציר או בגרימת נזק לבני משפחתו.

¹² האגודה לתמיכה באסיר זכויות אדם (Addameer), "דף נתונים: פלסטינים המוחזקים במעצר בישראל", מעודכן לאוקטובר 2006.

¹³ סעיף 76 של אמנת ז'נבה הרביעית.

¹⁴ נתונים סטטיסטיים של מכון מנדלה.

¹⁵ Defence for Children International (DCI)-Palestine Section.

¹⁶ סעיף (c) 37 של אמנת האו"ם לזכויות הילד. על פי התקנות הצבאיות של ישראל, ילד מעל גיל 16 נחשב מבוגר, בניגוד לחוק הישראלי והבינלאומי שלפיו כל נער מתחת לגיל 18 נחשב ילד; ראה הערה 1 ועמ' 36 ב-DCI-Palestine Section, Sustained Occupation, Suspended Dreams, 2005.

נשיאה אחריות מתן דין וחשבון

בדצמבר 2006, בוטל מינויה של ועדת חקירה שהוסמכה על ידי מועצת זכויות האדם של האו"ם בישיבתה המיוחדת לחקור את ההרג בבית חנון בנובמבר 2006, עקב אי שיתוף פעולה מצד ישראל.¹⁸

ב-12 בדצמבר 2006, השיב בית המשפט הגבוה לצדק הישראלי לעתירה שהוגשה בספטמבר 2005 נגד הצעת התיקון לחוק הנזקים האזרחיים (אחריות המדינה), אשר הייתה מונעת כמעט לחלוטין את האפשרות של תביעת פיצויים על ידי תושבי השטחים הפלסטיניים הכבושים בגין נזקים שנגרמו להם מידי כוחות הביטחון, אפילו כאשר הנזק נגרם שלא במהלך פעולה צבאית.¹⁹ התיקונים, שהועברו על ידי הכנסת בסוף יולי 1995, אמורים היו לחול רטרואקטיבית על נזקים שנגרמו לפלסטינים מאז תחילת האינתיפאדה השנייה בספטמבר 2000.²⁰ בג"ץ קבע כי הצעת התיקון האמורה מהווה הפרה של מספר זכויות, ובהן הזכות לחיים, רכוש וחירות, ועל כן אינה חוקתית.²¹

ב-14 בדצמבר 2006, דחה בג"ץ עתירה נגד מדיניות החיסולים של פלסטינים החשודים בפעילות חבלנית, שהוגשה בינואר 2002.²² בית המשפט פסק כי אין אפשרות לקבוע מראש כי כל "סיכול ממוקד" אסור על פי חוק הבינלאומי הנהוג אלא יש לקבוע זאת בכל מקרה לגופו, וכי קיימת הצדקה לפעולה כזאת כל עוד נתמלאו קריטריונים מסוימים.²³ בתגובה, ציין הוועד הציבורי נגד עינויים בישראל (PCATI) – הנמנה עם הארגונים שהיו שותפים לעתירה – כי לא נקבעה "מערכת קריטריונים ברורה המתירה או אוסרת על 'חיסולים ממוקדים' באופן שימנע הרג אזרחים חפים מפשע", וכי נותר שיקול דעת מלא ביחס להחלטה מי ייהרג ללא משפט בידי כוחות הביטחון.²⁴

¹⁸ ראה: שירות המידע של האו"ם, נקודות עיקריות בהודעה לעיתונות של הארכיבישוף טוטו על היעדר שיתוף הפעולה של ישראל עם ועדת החקירה של המועצה אודות בית חנון, 11 בדצמבר 2006.

¹⁹ ראה: עדאלה: "בג"ץ ביטל חוק גזעני של הכנסת, המונע מהפלסטינים להגיש תביעות נזיקין נגד כוחות הביטחון", הודעה לעיתונות, 12 בדצמבר 2006.

²⁰ אולם הפסיקה השאירה על כנה הוראת חוק אחרת, שלפיה ישראל אינה מחויבת לשלם כל פיצוי על נזקים שנגרמו מספטמבר 2000 ואילך ל"אזרח של מדינת אויב" או ל"פעיל או חבר בארגון טרור". שם.

²¹ הודעה לעיתונות של בצלם, "High Court Invalidates State's Expanded Exemption from Tort Liability".

²² פסיקת בג"ץ בעניין הוועד הציבורי נגד עינויים בישראל והאגודה הפלסטינית להגנת זכויות אדם והסביבה נגד ממשלת ישראל של "מידע מבוסס, מוצק ומשכנע" בנוגע לפעילות "חבלנית" לכאורה של אותו אדם; כל עוד אין

²³ כולל קיומו של "מידע מבוסס, מוצק ומשכנע" בנוגע לפעילות "חבלנית" לכאורה של אותו אדם; כל עוד אין אפשרות להפעיל אמצעים אחרים מזיקים פחות; כל עוד נוהלה חקירה יסודית ובלתי תלויה לאחר ההתקפה על מנת לקבוע את דיוק זיהוי היעד ונסיבות ההרג, וכל עוד נעשו מאמצים להבטיח שהנזק לאזרחים חפים מפשע שנגרם במהלך ההתקפה הצבאית יהיה פרופורציונלי.

²⁴ הוועד הציבורי נגד עינויים בישראל, "תגובת הוועד הציבורי נגד עינויים בישראל להחלטת בג"ץ מהיום בנוגע למדיניות החיסולים", 14 בדצמבר 2006.

הגנת ילדים

"הגנת ילדים כוללת אסטרטגיות ופעילויות שמטרתן להגן על ילדים מתחת לגיל 18 מפני התעללות, ניצול ואלימות"²⁵

	Threshold	Total 2005	Jan-06	Feb-06	Mar-06	Apr-06	May-06	Jun-06	Jul-06	Aug-06	Sep-06	Oct-06	Nov-06	Dec-06	Total oPt 2006	Monthly average	
Number of Palestinian children killed in the conflict with Israel¹⁴																	
West Bank	0	31	1	4	2	3	0	0	4	1	1	1	5	2	24	127	11
Gaza Strip	0		1	1	4	3	1	5	38	12	9	5	23	1	103		
Number of Palestinian children injured in the conflict with Israel¹⁵																	
West Bank	0	134	3	32	23	24	21	26	78	48	27	20	58	18	378	472	39
Gaza Strip	0		1	3	1	17	5	19	20	15	1	2	8	2	94		
Number of Palestinian children casualties in indirect conflict¹⁶																	
Deaths	0	7	0	0	2	0	1	0	1	2	1	0	1	0	8	-	-
Injuries	0	11	0	0	4	3	1	0	1	5	5	1	1	1	22	-	-
Number of Palestinian children killed in Palestinian internal violence¹⁷																	
West Bank	0	0	0	0	0	0	0	0	0	0	0	0	0	0	2	12	1
Gaza Strip	0		0	0	0	0	0	0	2	1	0	3	1	3	10		
Number of Palestinian children injured in Palestinian internal violence¹⁸																	
West Bank	0	0	0	0	0	0	0	0	0	0	0	0	0	0	0	13	<1
Gaza Strip	0		0	0	0	0	0	0	0	0	1	0	1	6	8		
Total number of Israeli children casualties¹⁹																	
Deaths	0	5	0	0	2	0	0	0	0	0	0	0	0	0	2	8	<1
Injuries	0	4	0	0	0	0	0	0	2	0	1	0	2	2	7		
Number of Palestinian children held in detention by Israeli authorities²⁰																	
West Bank	na	na	319	na	na	371	377	359	335	391	389	348	340	380	-	-	-

For more information, please contact UNICEF, (02) 583 0013 (Anne Grandjean).

המדדים בפרק זה משמשים למעקב אחר החלטת האו"ם 1612, שהתקבלה ב-26 ביולי 2005 ביחס להגנת ילדים בסכסוכים מזוינים.

הערות וניתוח בנושא הגנת הילדים

בדצמבר, לראשונה ב-2006, עלה מספר ההרוגים והפצועים מקרב הילדים הפלסטינים כתוצאה מאלימות פנימית על מספר הילדים שנהרגו ונפצעו בעימות עם ישראל. מספר הילדים שנהרגו בעקבות אלימות פלסטינית פנימית הוא הגבוה מאז תחילת 2006.

מקור המידע בנוגע למספר הילדים המוחזקים במעצר השתנה בדצמבר. בשל המשבר הכספי הנוכחי, **משרד העצירים והעצירים לשעבר** אינו מסוגל לספק את הנתונים, וכעת הם מתקבלים דרך ארגון Defense Children International (DCI). ארגון ה-DCI אוסף את הנתונים באמצעות עורך-דין של הארגון העובד עם ילדים המוחזקים במעצר.

²⁵ מקור: יוניצ"ף

"כל אדם הנמצא כחוק בשטחי מדינה זכאי לחופש תנועה בשטחי אותה מדינה ולחירות לבחור את מקום מגוריו".²⁶

	Average/month 2005	Jan-06	Feb-06	Mar-06	Apr-06	May-06	Jun-06	Jul-06	Aug-06	Sep-06	Oct-06	Nov-06	Dec-06	Total oPt 2006	Average/month 2006
IDF Physical obstacles in the West Bank²¹															
Manned	62	59	60	63	66	71	76	77	78	82	83	84	82	-	73
Unmanned	410	416	427	442	438	448	450	463	464	453	459	456	445	-	37
Total	472	475	487	505	504	519	526	540	542	535	542	540	527	-	520
Flying	189	383	498	569	699	506	567	909	649	606	443	573	662	-	589
Curfews imposed by IDF²²															
Incidents - West Bank	9	1	2	8	7	9	3	6	2	1	1	2	2	44	4
Hours - West Bank	126	12	79	95	58	119	26	30	6	14	3	156	26	624	52
Incidents - Gaza Strip	0	0	0	0	0	0	0	0	0	0	0	1	0	1	0
Hours - Gaza Strip	0	0	0	0	0	0	0	72	0	0	0	144	0	216	18
Access incidents reported by humanitarian organisations²³															
West Bank	n/a	56	64	81	94	150	51	63	101	66	62	79	38	905	75
Gaza Strip (average minutes to exit at Erez)	n/a	n/a	n/a	n/a	n/a	n/a	n/a	n/a	n/a	n/a	n/a	n/a	53	n/a	n/a
External access to/from the oPt - opening days²⁴															
West Bank to East Jerusalem and Israel	n/a	n/a	n/a	n/a	n/a	n/a	n/a	30	24	10	27	19	27	137	11
Gaza Strin (Erez) to Israel	18	10	26	11	0	0	0	0	0	19	31	30	30	157	13
Karni	22	10	14	14	14	25	19	15	11	23	22	24	24	215	18
Rafa - opened/sheduled days	n/a	100%	100%	100%	100%	100%	77%	6%	16%	10%	23%	20%	32%	684%	57%
Sufa	9	23	11	6	20	20	14	0	8	17	20	20	0	159	13
Erez	18	10	26	11	0	0	0	0	0	19	31	30	30	157	13
Nathal Oz	0	0	0	0	0	0	0	21	20	24	22	26	22	135	11

לקבלת מידע נוסף, נא לפנות ל-OCHA בטל' 02-5829962

הערות וניתוח נושא חופש התנועה

שנה אחרי חתימת הסכם המעברים (AMA) ב-15 בנובמבר 2005 בין ממשלת ישראל לרשות הפלסטינית, האפשרות של תושבי רצועת עזה להיכנס לגדה המערבית או לצאת לחו"ל עודנה מוגבלת ביותר והתנועה המסחרית זניחה. חופש התנועה בתוך הגדה המערבית אף הוגבל עוד יותר. ההתפתחות הכלכלית במצב רגיעה שנחזתה בהסכם AMA לא התגשמה, ובמקומה היינו עדים להידרדרות במצב ההומניטרי ולהסלמה כוללת באלימות. הידוק הסגר במעברים בעזה תרם להרעת המצב הכלכלי ב-12 החודשים האחרונים. ברצועת עזה עלתה האבטלה משיעור של 33% ל-42% בין 2005 ל-2006 ונרשמה עלייה של שני אחוזים בשיעור העוני הגבוה ממילא. תפיסת העתיד של

²⁶ ההכרזה האוניברסלית לכל באי עולם בדבר זכויות אדם, סעיף 13.

עלי העסקים בעזה עגומה יותר משהייתה בתחילת השנה: בינואר 2006, 81.3% מהם הביעו אופטימיות לגבי הצלחת העסקים בעתיד בהשוואה ל-22.6% בלבד בספטמבר.²⁸

לדברי מורים של אונר"א בירושלים, מספר הולך וגדל של משפחות מתפצלות וחיות בנפרד בשל המדיניות הישראלית כלפי מגורים בירושלים והקושי לממש איחוד משפחות.²⁹ במרבית המקרים, כאשר האם בעלת תעודת זהות ירושלמית והאב אינו מחזיק תעודה כזאת, האם והילדים עוברים לירושלים כדי לשמור על מעמדם, ואילו האב נשאר בגדה המערבית.

²⁸ הסכם הגישה והמעברים – שנה אחרי OCHA, נובמבר 2006.

²⁹ על פי ICRC, "השבת הקשרים המשפחתיים משמעה חידוש הקשר בין בני משפחה שהופרדו עקב מצבים של סכסוך מזוין או אלימות פנימית, ואיסוף מידע על אנשים המוחזקים במעצר או שמתו. הוא כרוך בארגון איחוד משפחות והחזרת אנשים למולדתם, נקיטת צעדים לאיתור אנשים שגורלם לא נודע, והנפקת מסמכי נסיעה ואישורי מעצר". www.icrc.org

"כל אדם הנמצא כחוק בשטחי מדינה זכאי לחופש תנועה בשטחי אותה מדינה ולחירות לבחור את מקום מגוריו."²⁷

	Average/month 2005	Jan-06	Feb-06	Mar-06	Apr-06	May-06	Jun-06	Jul-06	Aug-06	Sep-06	Oct-06	Nov-06	Dec-06	Total opt 2006	Average/month 2006
Ambulances incidents in the West Bank and medical movement from the Gaza Strip²⁵															
Ambulance access delays	n/a	7	8	14	18	9	14	20	10	11	7	2	n/a	120	11
Ambulance access denial	n/a	2	3	2	3	44	21	10	2	5	9	4	n/a	105	10
Erez - medical requests	n/a	758	741	769	562	274	453	474	185	292	438	373	434	5,551	459
Erez - medical crossing	n/a	742	719	716	485	235	404	400	171	266	402	344	399	4,996	416
Movement of people from/to Gaza Strip - daily average²⁶															
Workers to Israel -Erez	1,029	737	2,835	966	0	0	0	0	0	0	0	0	0	4,538	378
Traders to Israel - Erez	107	34	123	50	0	0	0	0	0	4	28	93	166	498	42
Rafah - daily crossing out	n/a	713	693	665	621	578	608	0	396	117	250	140	300	5,081	423
Rafah - daily crossing in	n/a	901	661	650	621	553	630	167	149	151	220	155	225	5,083	424
Movement of goods from/to Gaza Strip- daily average²⁷															
Karni Import-Commercial truckloads incl. humanitarian	213	100	153	93	130	273	179	91	78	204	187	192	197	1,877	156
Karni export-Commercial truckloads incl. humanitarian	n/a	23	42	6	5	9	15	0	1	15	19	31	40	206	17
Karni Import - Gravel truckloads	3,528	0	0	0	2,324	1,668	1,612	0	0	0	0	620	3,394	9,618	802
Sufa Import - Gravel truckloads	3,527	2,559	1,625	479	2,359	2,803	0	0	0	1,374	2,178	1,652	2,422	17,451	1,454
Nahal Oz import - Fuel truckloads	n/a	608	875	584	423	482	644	628	620	557	493	548	532	9,994	583

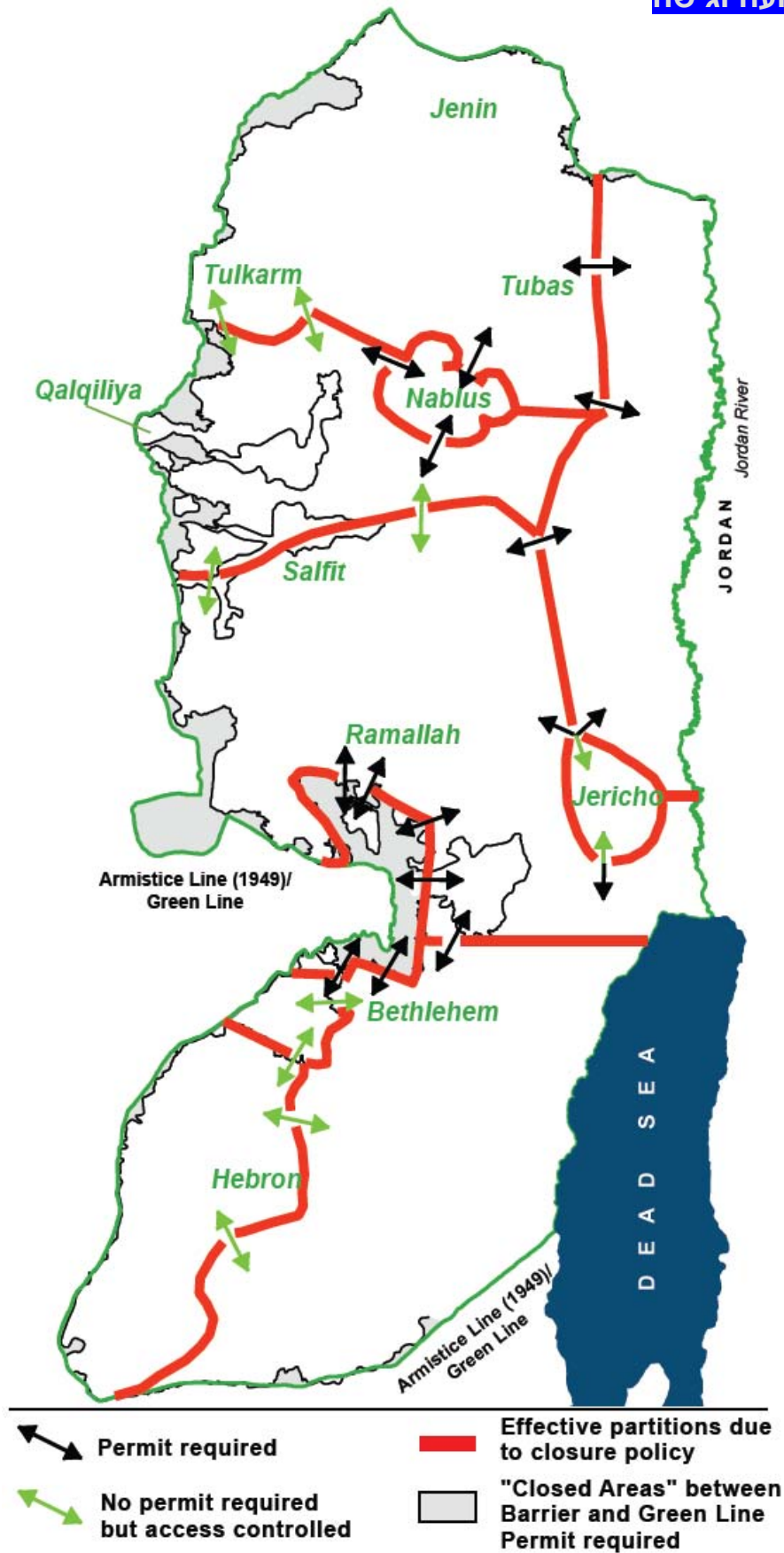
לקבלת מידע נוסף, נא לפנות ל-OCHA בטל' 02-582-9962

יעדי AMA ל-2006

- כל המעברים לאנשים וסחורות יהיו פתוחים באופן רציף (81 שעות בשבוע לפי צוות דייטון).
- 150 משאיות מטען לפחות ייצאו סחורות מדי יום דרך מעבר קרני.

²⁷ סעיף 12, האמנה הבינלאומית לזכויות פוליטיות אזרחיות.

חופש תנועה וגישה



Source: AMA report, One year on, November 2006, OCHA

"כל אדם זכאי לעבודה, לחופש העיסוק, לתנאי עבודה צודקים וטובים ולהגנה מפני אבטלה"³⁰

אבטלה, עוני ושינוי סוציו-תרבותי

באזור יריחו, שבו מספר ניכר של משפחות פליטים תלויות בחקלאות למחייתן, נאלצו רבים מן החקלאים הקטנים להזניח את עבודת האדמה בשל ההגבלות הגוברות על שיווק תוצרתם. בנוסף, פליטים שנהגו לעבוד באל-חאן אל-אחמר כפועלים של חקלאים ישראלים מתקשים כיום מאוד בהשגת היתרי עבודה, כך שהזדמנויות התעסוקה באזור פחתו עוד יותר.

באזור שכם, סטודנטים באוניברסיטה דחו את ההרשמה לסמסטר הבא וכמה אף עזבו את הלימודים אף שכבר הגיעו לשנה השנייה או השלישית. האבטלה נפוצה גם בקרב בעלי השכלה גבוהה יחסית. עובדה זו מרפה את ידיהם של משפחות וסטודנטים מן המאמץ להשיג השכלה גבוהה. על פי הדיווחים, החשיבות המסורתית המיוחסת להשכלה על ידי אוכלוסיית הפליטים הולכת ופוחתת.

במחנות העירוניים בצפון הגדה המערבית, בני משפחה רבים מעריכים את קצבות הרש"פ למשפחות העצירים כדבר בעל-ערך, ולעתים אף מקווים להתמשכות תקופות המעצר.

בעיר בית לחם, עובדים סוציאליים של אונר"א דיווחו על עלייה במספר הבקשות לסיוע במזון ובכסף מזומן. במקרים אחדים, המוטבים נאלצו להחליף זכאות למזון במזומנים על מנת לכסות את הוצאותיהם על תרופות וטיפול רפואי דחוף. ברמה הכללית, הפליטים מקטינים את הוצאותיהם עד לקצה גבול היכולת. אנשים רבים במחנה דהיישה אינם יכולים להרשות לעצמם לקנות כבש או עז לרגל "עיד אל-אדחה" השנה.

בחודשים האחרונים, ארבע חנויות מכולת ונגריה אחת נאלצו לסגור את עסקיהם במחנה מס' 1 בשכם עקב פשיטת רגל.

במחנה ג'נין, משפחות נאלצות למכור מכשירי חשמל ורהיטים שברשותן כדי לקנות מצרכי מזון בסיסיים. דווח על אנשי כוחות הביטחון של הרש"פ המוכרים פריטים משומשים וכריכים בצדי הדרכים.

במחנות הפליטים הצפוניים, אנשים משתמשים יותר ויותר בעץ לחימום ובישול, מכיוון שאין ידם משגת לקנות גז.

בג'נין, כלי רכב ללא רישיון המשמשים לתחבורה ציבורית – לרוב מכוניות גנובות עם מספרי רישוי מזויפים – משמשים כעת לתחבורה מקומית, מכיוון שהם זולים יחסית למכוניות עם רישוי.

ארגונים קהילתיים במחנות הפליטים סבלו מירידה חדה בתרומות בחמשת החודשים האחרונים ונאלצו לצמצם ואף לבטל כמה משירותיהם. במחנה אל עמרי, הן מרכז השיקום הקהילתי (CBRC) והן מרכז תכניות לנשים (WPC) אינם מסוגלים לשלם משכורות סדירות לעובדים, כולל מורים ומחנכים, העובדים כעת בהתנדבות. תפקוד המרכזים הושפע לרעה גם מכך שמקבלי השירותים אינם יכולים לשלם את דמי ההשתתפות. במרכזי CBRC ברמאללה, ילדים הפסיקו להגיע לטיפול. בדיבור עם קלינאי תקשורת מכיוון שאין ידם משגת לשלם תמורת הטיפול, שמחירו 1-2 שקלים.

³⁰ ההכרזה האוניברסלית לכל באי עולם בדבר זכויות אדם, סעיף 23

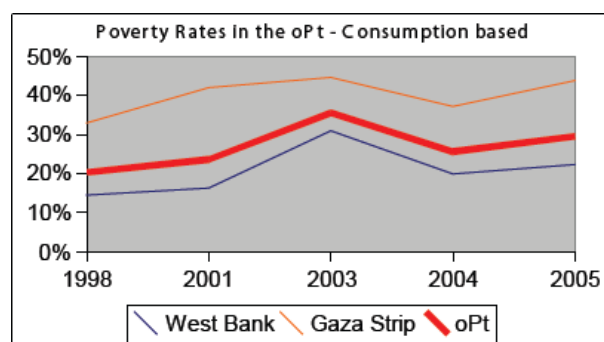
מרכזי WPC הורידו את התשלום החודשי לגני הילדים מ-160 ש"ח ל-40 ש"ח ואת מחיר שיעורי ההדרכה במחשבים מ-100 ש"ח ל-20 ש"ח.

פליטים עם מוגבלויות לעתים קרובות אינם מסוגלים לשלם עבור טיפול מיוחד ועל כן הם תלויים בשירותי מרכזי השיקום הקהילתיים (CBRC) במחנות, למרות העובדה שאלה לא תמיד מסוגלים או מחזיקים את הציוד הדרוש כדי להתמודד עם בעיות ספציפיות. במקרים רבים, נכים אינם זוכים לטיפול הולם או נותרים בהזנחה מוחלטת באופן שמסכן אותם בטווח הארוך.

ארגונים קהילתיים במחנות הפליטים בשכם החלו לתמוך במשפחות הנזקקות ביותר באמצעות חלוקת מזומנים ותרומות בעין לכיסוי הוצאות קבורה, שבעבר שולמו על ידי פלגים פוליטיים הפעילים במחנות.

	Q1 1997	Q1 1998	Q1 1999	Q1 2000	Q1 2001	Q1 2002	Q1 2003	Q1 2004	Q1 2005	Q1 2006	Q2 2006	Q3 2006	Q4 2006
Unemployment rate - relaxed definition - % - PCBS ²⁸													
West Bank	28.3%	23.5%	22.9%	16.9%	32.5%	35.0%	40.3%	31.0%	28.8%	27.2%	24.2%	25.3%	-
Gaza Strip	32.6%	30.7%	27.9%	21.8%	48.8%	46.4%	37.3%	35.1%	38.0%	39.6%	38.7%	41.8%	-
oPt	30.0%	26.0%	24.7%	20.2%	37.7%	38.7%	39.3%	32.3%	31.7%	31.1%	28.6%	30.3%	-
Households in poverty in oPt - based on consumption ²⁹													
Poor	n/a	n/a	n/a	n/a	n/a	n/a	n/a	27.7%	38.8%	29.1%	36.9%	n/a	-
Deep poor	n/a	n/a	n/a	n/a	n/a	n/a	n/a	16.8%	23.8%	18.1%	25.9%	n/a	-
Number of Palestinians employed in Israel and in the settlements - PCBS ³⁰													
West Bank	59,970	74,213	107,067	105,501	105,501	57,000	43,281	49,750	65,255	59,846	57,683	69,478	-
Gaza Strip	17,619	21,899	25,758	25,380	2,580	2,000	6,295	5,849	0	852	0	0	
oPt	77,589	96,112	132,825	130,881	107,630	59,000	49,576	55,599	65,255	60,698	57,683	69,478	
	2005	Jan-06	Feb-06	Mar-06	Apr-06	May-06	Jun-06	Jul-06	Aug-06	Sep-06	Oct-06	Nov-06	Dec-06
Applicants to UNRWA programme ³¹													
Number	n/a	n/a	n/a	n/a	n/a	4,000	4,000	4,500	4,000	4,000	3,000	2,683	2,100

For more information, please contact UNRWA, (02) 589 0500 (Elena Mancusi)



	West Bank	Gaza Strip	oPt
1998	14.5%	33%	20.3%
2001	16.2%	41.9%	23.6%
2003	30.9%	44.7%	35.5%
2004	19.8%	37.2%	25.6%
2005	22.3%	43.7%	29.5%
2006	-	-	-

העוני לפי נתוני הצריכה
PCBS – נתונים שנתיים

"בריאות נפשית חיובית היא מצב של רווחה רגשית וחברתית שבה אדם מגשים את יכולותיו, מסוגל להתמודד עם מתחים רגילים בחיים, מסוגל לעבוד באופן יצרני או פורה, ומסוגל לתרום לקהילה שבה הוא חי".³²

הערות וניתוח בנושא בריאות

במחנה עין סולטאן ביריחו, מספר המטופלים המקבלים סיוע במרכז הבריאות של אונר"א עלה מ-90 עד 120 ל-120 עד 210 בחודשים אוקטובר, נובמבר ודצמבר כתוצאה מן השביתה המתמשכת במגזר הבריאות של הרש"פ. לדברי הצוות הרפואי של אונר"א, מטופלים התחילו לדחות בדיקות שאינן זמינות במרכז – לרבות בדיקות מעבדה – מכיוון שאין באפשרותם לשלם את דמי הנסיעה אפילו למרחקים קצרים יחסית.

במחנה אמארי, מרכז הבריאות של אונר"א רשם עלייה של למעלה מ-30% במספר הביקורים הממוצע בחודש מאז ספטמבר 2006 (8,000 ביקורים לעומת 5,000-6,000 בתקופה הקודמת).

מרכז הבריאות של אונר"א בירושלים רשם עלייה של שליש במספר המטופלים בארבעת החודשים האחרונים. הרעת המצב הכלכלי הובילה אנשים להסתמך יותר על שירותי אונר"א. בנוסף, מחזיקי תעודות זהות ירושלמיות המתגוררים באל-ראם ודחיאת אל באריד אינם זכאים עוד ליהנות מהטבות הביטוח הרפואי הישראלי, עובדה המסבירה את הלחץ הנוסף על שירותי הבריאות של אונר"א.

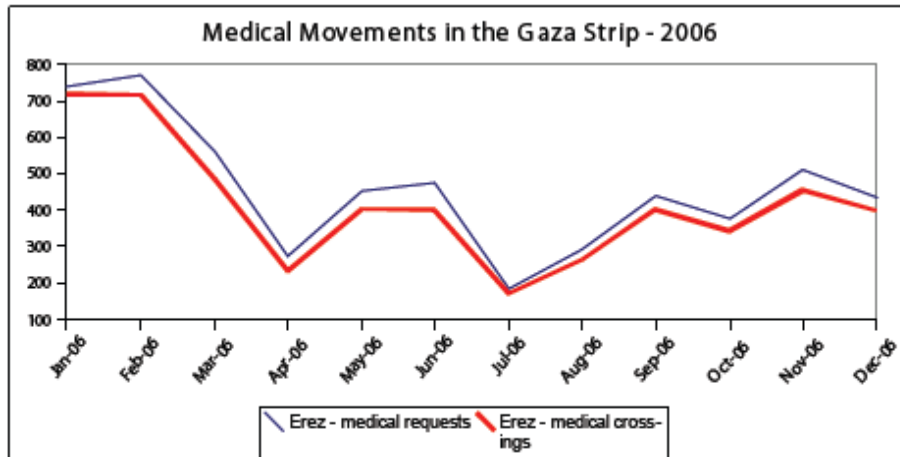
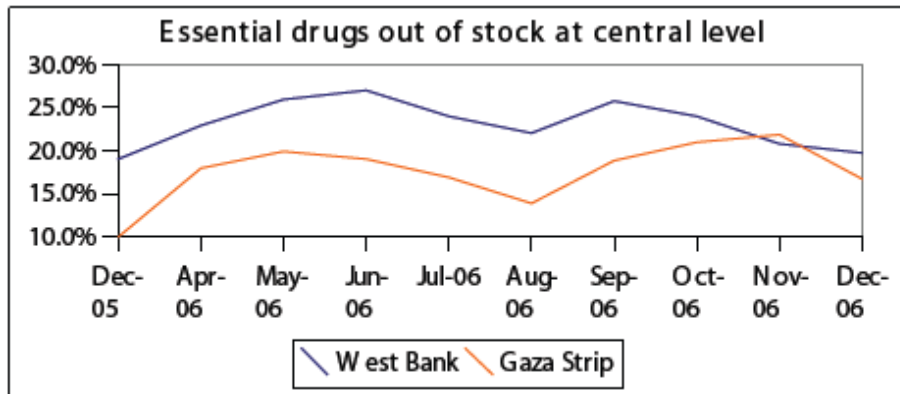
צוות אונר"א הבחין בכך שהמרפאות הופכות למקום מפגש חברתי. המטופלים אינם מוטרדים מההמתנה הממושכת לפני הכניסה לחדר הרופא, ואנשים מבקשים טיפול גם כשאינן להם בעיה רפואית חריפה.

מאז מאי 2006, תיקייהן של 2,900 משפחות הועברו ממרכז הבריאות של אונר"א בירושלים לנקודת הבריאות של אונר"א בבית סוריק מאחר שפליטים המתגוררים בכופור אקעב, סמארמיס, בית חנינה בלאד, סוואהרה שרקייה, אבו דיס, עזרייה, בית סוריק, בידו, קטאנה ובית ענאן נתקלים בקשיים רבים בהגעה לירושלים. בשל מגבלות התנועה, חולים במחלות כרוניות ונשים הרות מעזרייה, אבו דיס וסוואהרה שרקייה מפחיתים את מספר הביקורים במרכזי הבריאות של אונר"א בירושלים ומקבלים את התרופות הקבועות שלהם בכמויות המספיקות עד ל-3 חודשים.

מרכז הבריאות של אונר"א במחנה אמארי מדווח על ירידה בביקורי מטופלים מהכפרים שממזרח ומצפון-מזרח לרמאללה עקב אמצעי החירום שנקטה ישראל והקשיים במחסום סורדה.

דרכים חדשות לכניסת מחזיקי ת"ז של הגדה המערבית לתוך ירושלים גורמות לעיכובים בהגעתם של חלק מהמורים והצוותים הרפואיים של אונר"א למקומות עבודתם – והתוצאה היא פגיעה בפעילויות החינוך והבריאות.

³² WHO – ארגון הבריאות העולמי.



"בריאות היא מצב של רווחה גופנית, נפשית וחברתית מלאה ולא רק היעדר מחלה או בעיה רפואית"³³

Indicator	Data		Summary trends	
	West Bank	Gaza Strip		
% of drugs from the essential drugs list that are out of stock at the Central Drugstore ³²	Dec - 05	19%	10%	Because of the current shortage of funds and drugs, the MoH has to buy these drugs in small quantities. However, as they are frequently used, the stock always remains at low level (less than one month stock).
	Apr - 06	23%	18%	
	May - 06	26%	20%	
	Jun - 06	27%	19%	
	Jul - 06	24%	17%	
	Aug - 06	22%	14%	
	Sep - 06	25.7%	18.9%	
	Oct - 06	24%	21%	
	Nov - 06	20.9%	21.9%	
	Dec - 06	19.7%	16.8%	
Underweight³³: <ul style="list-style-type: none"> West Bank : % of 0-24 months children whose weight for age is less than 5th percentile Gaza Strip : -2 standard deviation amongst 9-12 months children since Jun 06 	2004 ³⁴	4%	4%	There is no data in the West Bank due to the PA employees' ongoing strike that started on 23 August. Data from UNRWA sources are under analysis, in order to provide alternative information on the West Bank
	Mar - 06	3.6%	n/a	
	Apr - 06	3.3%	n/a	
	May - 06	3.7%	n/a	
	Jun - 06	4.2%	4.47%	
	Jul - 06	n/a	5.15%	
	Aug - 06	n/a	5.64%	
	Sept - 06	n/a	4.77%	
	Oct-Dec - 06	n/a	5.47%	
Anaemia: Pregnant woman (at first pre-natal visit) measured with haemoglobin less than 11 g/l per total number of woman measured ³⁵	Dec - 05	n/a	n/a	Anemia in pregnant women and in children, while it is a severe public health problems in the whole oPt, stands at the highest levels in the northern part of Gaza Strip (Gaza North 46.5% and Gaza City 46.9%). There is no data for the West Bank due to the ongoing MoH employees' strike. Data from UNRWA sources are under analysis, in order to provide alternative information on the West Bank
	Mar - 06	25.6%	22.9%	
	Apr - 06	25.8%	20.1%	
	May - 06	30.9%	24.1%	
	Jun - 06	27.0%	42.9%	
	Jul - 06	n/a	39.8%	
	Aug - 06	n/a	46.1%	
	Sept - 06	n/a	36.1%	
	Oct-Dec- 06	n/a	33.1%	
Number of consultations for diarrhoea (refugee children, 0 – 3 years) compared with the corresponding month the previous year ³⁶	Mar 06/Mar05	900/786	1,201/1,823	The incidence of diarrhoea is normal according to seasonal levels.
	Apr 06/Apr 05	667/633	860/840	
	May 06/May 05	889/690	1,390/1,072	
	Jun 06/Jun 05	1,246/993	2,235/1,3475	
	Jul 06/Jul 05	887/894	1,868/1,196	
	Aug 06/Aug 05	n/a	1,667/1,310	
	Sept 06/Sept 05	809/968	1,355/1,414	
	Oct 06/Oct 05	861/916	n/a /1,454	
	Nov 06	1,059	1,091	
	Dec 06	966	1,389	
Number of caesarean births in MoH hospitals ³⁷	Apr - 06	448	290	No data was available due to the ongoing PA employees strike.v
	May - 06	397	335	
	Jun - 06	420	333	
	Jul - 06	458	416	
	Aug - 06	n/a	n/a	
	Sep - 06	n/a	n/a	
	Oct - 06	n/a	n/a	
	Nov - Dec 06	n/a	n/a	

לקבלת מידע נוסף, נא לפנות לארגון הבריאות העולמי (WHO), ד"ר סילביה פיווטה (משרד WHO ברצועת עזה, טל' 08-282-2033)

³³ חוקת WHO. אירגון הבריאות העולמי

ביטחון תזונתי מתקיים כאשר כל האנשים, בכל זמן, מקבלים גישה למזון בכמות מספקת, בטוח ומזין כדי לספק את צורכי תזונתם ולנהל חיים פעילים ובריאים.³⁴

הערות וניתוח בנושא ביטחון תזונתי

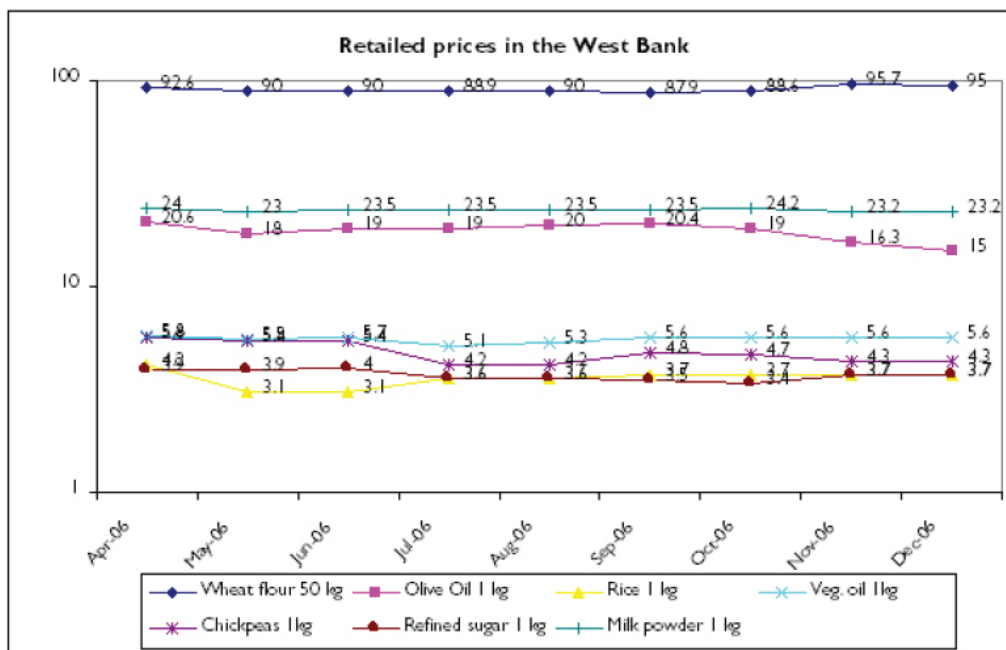
עקב שבידת עובדי הרש"פ, לא הייתה אפשרות לאסוף נתונים מלאים על יבוא מזון לחודש דצמבר 2006.

כל מצרכי המזון היו זמינים בשווקים בדצמבר. מחיר שמן הזית ירד בגדה המערבית וברצועת עזה הודות לגידול בהיצע התוצרת המקומית, ואילו מחיריהם של מצרכי מזון בסיסיים אחרים נותר יציב. מחיר העוף ירד ל-7 ש"ח לק"ג כתוצאה מירידה בביקוש, כמו גם מעלייה במחירי העופות מ-1,700 ל-1,900 לטון ברצועת עזה. בינתיים, מחיר הבשר ירד במידה ניכרת וצפויה ירידה נוספת בשל פעילות ספקולנטית של סוחרים ברצועת עזה. מחירי הירקות עלו עקב הירידה העונתית בכמות התוצרת בגדה המערבית וברצועת עזה.

היבוא הכולל של מצרכי יסוד היה גבוה לעומת החודש הקודם ב-32% לאחר שהפעילות במעבר קרני השתפרה משמעותית בדצמבר.

הדיג עלה ב-28% ב-2006 לעומת 2005, בעיקר בעקבות עלייה בדיג סרדינים, המהווים 65% מכלל הדיג. עם זאת, ההכנסה הכוללת מדיג ירדה ב-3.7% לעומת 2005 (5.4 מיליון ש"ח) והיא עומדת על 5.6 מיליון ש"ח ב-2006. בדצמבר לא היה דיג.

כוח הקנייה של הצרכנים נמצא במגמת ירידה מאז סוף הרמדאן. ההערכה היא כי המצב השנה גרוע בהשוואה ל-2005 הן בגדה המערבית והן ברצועת עזה.



Source: WFP. Prices in New Israeli Shekels

ביטחון תזונתי וחקלאות

ביטחון תזונתי מתקיים כאשר כל האנשים, בכל זמן, מקבלים גישה למזון בכמות מספקת, בטוח ומזין כדי לספק את צורכי תזונתם ולנהל חיים פעילים ובריאים.³⁵

	Jan-06	Feb-06	Mar-06	Apr-06	May-06	Jun-06	Jul-06	Aug-06	Sep-06	Oct-06	Nov-06	Dec-06	Total oPt, 2006
Dunums of Land requisitioned and reclaimed - West Bank in dunums³⁸													
Requisitioned/destroyed	123	703	1,351	26	12	1,483	25	253	121	0	1,328	385	5,811
Reclaimed	n/a	n/a	n/a	n/a	167	338	265	n/a	846	666	662	620	3,564
Dunums of land requisitioned/and reclaimed - Gaza Strip³⁹													
Requisitioned/destroyed	n/a	n/a	n/a	n/a	n/a	n/a	3,666	n/a	900	850	1,100	0	6,516
Reclaimed	n/a	n/a	n/a	n/a	n/a	n/a	0	n/a	530	500	365	240	1,635
Dunums of greenhouses land destroyed and rehabilitated - West Bank⁴⁰													
Destroyed	n/a	n/a	n/a	n/a	0	0	0	n/a	5	15	0	0	20
Rehabilitated	n/a	n/a	n/a	n/a	100	145	24	n/a	46	25	5	108	453
Dunums of greenhouses land destroyed and rehabilitated - Gaza Strip⁴¹													
Destroyed	n/a	n/a	n/a	n/a	n/a	n/a	179	n/a	270	130	35	0	614
Rehabilitated	n/a	n/a	n/a	n/a	n/a	n/a	0	n/a	20	20	0	0	40
Agricultural produce trading in/out the Gaza Strip - metric tonnes⁴²													
Import	n/a	n/a	n/a	n/a	2,663	2,177	3,509	743	n/a	27,048	23,576	24,168	83,884
Export	n/a	n/a	n/a	n/a	509	481	0	0	n/a	345	2,007	n/a	3,342

For more information, please contact FAO, (02) 532 1950 (Rana Hannoun or Azzam Saleh)



יישור שטח בקיבוייה, מחוז רמאללה. צילום: OCHA, נובמבר 2003

FAO/WHO/WFP³⁴
FAO/WHO/WFP³⁵

ביטחון תזונתי וחקלאות

ביטחון תזונתי מתקיים כאשר כל האנשים, בכל זמן, מקבלים גישה למזון בכמות מספקת, בטוח ומזין כדי לספק את צורכי תזונתם ולנהל חיים פעילים ובריאים.³⁵

	Benchmark	Jan-06	Feb-06	Mar-06	Apr-06	May-06	Jun-06	Jul-06	Aug-06	Sep-06	Oct-06	Nov-06	Dec-06	Total oPt 2006
Retail price of basic food commodities - West Bank, in NIS⁴³														
Wheat flour 50 kg	n/a	n/a	n/a	n/a	92.6	90	90	88.9	90	87.9	88.6	95.7	95	n/a
Olive oil 1 Kg	n/a	n/a	n/a	n/a	20.6	18	19	19	20	20.4	19	16.3	15	n/a
Rice 1 kg	n/a	n/a	n/a	n/a	4.2	3.1	3.1	3.6	3.6	3.7	3.7	3.7	3.7	n/a
Veg. oil 1 kg	n/a	n/a	n/a	n/a	5.8	5.5	5.7	5.1	5.3	5.6	5.6	5.6	5.6	n/a
Chickpeas 1 kg	n/a	n/a	n/a	n/a	5.6	5.4	5.4	4.2	4.2	4.8	4.7	4.3	4.3	n/a
Refined sugar 1 kg	n/a	n/a	n/a	n/a	3.9	3.9	4	3.6	3.6	3.5	3.4	3.7	3.7	n/a
Milk powder 1 kg	n/a	n/a	n/a	n/a	24	23	23.5	23.5	23.5	23.5	24.2	23.2	23.2	n/a
Basket of 7 items	n/a	n/a	n/a	n/a	156.7	148.9	150.7	147.9	150.2	149.4	149.2	152.5	150.5	n/a
Retail price of basic food commodities - Gaza Strip, in NIS⁴⁴														
Wheat flour 50 kg	n/a	n/a	n/a	n/a	89.2	81.1	74.8	82.3	79.5	81	83.3	88.5	86.6	n/a
Olive oil 1 Kg	n/a	n/a	n/a	n/a	22.7	21.6	21.4	22.6	23.7	23.2	24.8	24.1	24.1	n/a
Rice 1 kg	n/a	n/a	n/a	n/a	3.6	3.3	3.3	3	3.2	3.3	3.2	3.2	3.2	n/a
Veg. oil 1 kg	n/a	n/a	n/a	n/a	5.7	5.2	5.7	5.2	5.4	5.3	5.8	5.8	5.8	n/a
Chickpeas 1 kg	n/a	n/a	n/a	n/a	6	5.6	5.8	5.4	5.2	5.2	5	4.6	4.6	n/a
Refined sugar 1 kg	n/a	n/a	n/a	n/a	3.9	5.5	3.7	4	3.2	3.7	6.6	3.6	3.6	n/a
Milk powder 1 kg	n/a	n/a	n/a	n/a	27	30.1	29.7	29.6	47	n/a	33.8	34.5	35.7	n/a
Basket of 7 items	n/a	n/a	n/a	n/a	158.1	152.4	144.4	152.1	167.2	n/a	162.5	164.3	163.5	n/a
Availability of Basic commodities compared to daily consumption needs⁴⁵														
Wheat - mT	450 mt/day/pop	n/a	n/a	n/a	n/a	n/a	7,502	5,689	n/a	n/a	n/a	7,960	11,870	n/a
Wheat - days	n/a	n/a	n/a	n/a	n/a	n/a	17	13	n/a	n/a	n/a	11	26	n/a
Sugar - mT	111 mt/day/pop	n/a	n/a	n/a	n/a	n/a	205	840	n/a	n/a	n/a	1,505	1,560	n/a
Sugar - days	n/a	n/a	n/a	n/a	n/a	n/a	2	8	n/a	n/a	n/a	14	14	n/a
Rice - mT	72 mt/day/pop	n/a	n/a	n/a	n/a	n/a	1,350	1,315	n/a	n/a	n/a	1,385	1,495	n/a
Rice - days	n/a	n/a	n/a	n/a	n/a	n/a	19	18	n/a	n/a	n/a	19	21	n/a
Veg. oil - mT	44 mt/day/pop	n/a	n/a	n/a	n/a	n/a	800	810	n/a	n/a	n/a	1,065	1,105	n/a
Veg. oil - days	n/a	n/a	n/a	n/a	n/a	n/a	19	19	n/a	n/a	n/a	65	26	n/a
Quantities of food imported in the Gaza Strip compared to daily consumption needs - metric tonnes⁴⁶														
Wheat - mT	450 mt/day/pop	n/a	n/a	n/a	9,553	8,321	4,460	9,128	n/a	n/a	5,686	7,517	10,159	n/a
Rice	72 mt/day/pop	n/a	n/a	n/a	762	1,521	144	1,998	182	n/a	5	450	600	n/a
Veg. oil	44 mt/day/pop	n/a	n/a	n/a	857	1,137	661	1,229	323	n/a	n/a	631	618	n/a
Sugar	111 mt/day/pop	n/a	n/a	n/a	962	1,184	1,121	4,996	763	n/a	75	808	1,057	n/a
Veg. and fruits	n/a	n/a	n/a	n/a	2,230	2,663	2,117	3,508	n/a	n/a	438	438	n/a	n/a
Commodities	n/a	n/a	n/a	n/a	311	390	300	274	n/a	n/a	n/a	n/a	n/a	n/a
Total	n/a	n/a	n/a	n/a	14,675	15,216	8,803	21,133	n/a	n/a	n/a	9,844	12,434	n/a
Fishing Catch in the Gaza Strip⁴⁷														
MT	2,323 (in 2005)	50.3	57.8	142.8	226.5	243.0	291.0	0.0	101.0	203.2	158.6	130.0	0.0	1,604.2

For more information, please contact FAO, (02) 532 1950 (Rana Hannoun or Azzam Saleh) or WFP, (02) 540 1340 (Salah Lahham)

לקבלת מידע נוסף, נא לפנות אל FAO בטל' 02-532-1950 (ראנה חאנון או עזם סאלח) או EFP בטל' 02-540-1340 (סאלח לאהם)

"זכות האדם למים היא זכותו של כל אדם לכמות מספקת של מים בטוחים, ראויים לשימוש, נגישים ובמחיר שווה לכל נפש לשימוש אישי וביתי"³⁷

	Baseline Pre-Intifada	Jan 06	Feb 06	Mar 06	Apr 06	May 06	Jun 06	Jul 06	Aug 06	Sep 06	Oct 06	Nov 06	Dec 06
West Bank per capita use of water per day - in litres ⁴⁸													
Minimum	-	n/a	n/a	n/a	n/a	n/a	n/a	15	23	21	18	24	21
Maximum	-	n/a	n/a	n/a	n/a	n/a	n/a	183	219	221	172	218	230
Average	90	n/a	n/a	n/a	n/a	n/a	n/a	65	67	68	63	66	63
Gaza Strip - Per capita use of water per day - in litres ⁴⁹													
Minimum	-	n/a	n/a	n/a	n/a	n/a	n/a	38	38	36	36	36	38
Maximum	-	n/a	n/a	n/a	n/a	n/a	n/a	117	125	119	118	107	113
Average	95	n/a	n/a	n/a	n/a	n/a	n/a	81	84	81	80	77	80
Price of tankered water in the West Bank in NIS ⁵⁰													
Minimum	-	n/a	n/a	n/a	n/a	n/a	n/a	8	4	8	8	8	8
Maximum	-	n/a	n/a	n/a	n/a	n/a	n/a	25	26	21	21	21	21
Average	11.4	n/a	n/a	n/a	n/a	n/a	n/a	15	13	14	14	14	14
Price of tankered water in the Gaza Strip in NIS ⁵¹													
Minimum	-	n/a	n/a	n/a	n/a	n/a	n/a	n/a	n/a	n/a	n/a	35	n/a
Maximum	-	n/a	n/a	n/a	n/a	n/a	n/a	n/a	n/a	n/a	n/a	35	n/a
Average	-	n/a	n/a	n/a	n/a	n/a	n/a	n/a	n/a	n/a	n/a	35	n/a
Percentage of HH connected to water network paying the bills ⁵²													
West Bank	-	n/a	n/a	n/a	n/a	n/a	n/a	35.0%	38.0%	35.0%	35.0%	35.0%	35.0%
Gaza Strip	-	n/a	n/a	n/a	n/a	n/a	n/a	3.0%	5.0%	4.0%	5.0%	4.0%	4.0%
Percentage of HH monthly income spent on sanitation services ⁵³													
West Bank	-	n/a	n/a	n/a	n/a	n/a	n/a	2.0%	3.0%	2.0%	2.0%	2.0%	2.0%
Gaza Strip	-	n/a	n/a	n/a	n/a	n/a	n/a	4.0%	4.0%	4.0%	4.0%	4.0%	4.0%
Cost recovery of water bills by village councils and Municipalities in the West Bank ⁵⁴													
Minimum	-	n/a	n/a	n/a	n/a	n/a	n/a	n/a	n/a	n/a	n/a	0.0%	n/a
Maximum	-	n/a	n/a	n/a	n/a	n/a	n/a	n/a	n/a	n/a	n/a	100.0%	n/a
Average	75.0%	n/a	n/a	n/a	n/a	n/a	n/a	n/a	n/a	n/a	34.0%	47.0%	n/a
Cost recovery of water bills by village councils and Municipalities in the Gaza Strip ⁵⁵													
Minimum	-	n/a	n/a	n/a	n/a	n/a	n/a	n/a	n/a	n/a	n/a	n/a	n/a
Maximum	-	n/a	n/a	n/a	n/a	n/a	n/a	n/a	n/a	n/a	n/a	n/a	n/a
Average	75.0%	n/a	n/a	n/a	n/a	n/a	n/a	n/a	n/a	n/a	n/a	n/a	n/a

For more information please contact UNICEF, Hubert Oribon (02) 583 00 13/14 or PHG, (02) 532 4355 (Eng. Basema Bashir)

לקבלת מידע נוסף, נא לפנות ליוניצ"ף, הוברט אוריבון בטל' 02-583-0013/14 או PHG בטל' 02-532-4355 (באנגלית, באסמה באשיר)

³⁷ ועדת האו"ם לזכויות כלכליות, חברתיות ותרבותיות

"כל הילדים זכאים לחינוך איכותי המושתת על גישה המבוססת על זכויות ומושרש בתפיסת השוויון בין המינים"³⁸

סקירה כללית של מערכת בתי הספר היסודיים בשטחים הפלסטיניים הכבושים⁵⁶

	Middle East, North Africa 2004	2000-2001	2001-2001	2002-2003	2003-2004	2004-2005	2005-2006	2006-2007
Number of primary school students enrolled								
PA West bank	n/a	431,596	454,254	474,949	489,621	504,088	518,527	n/a
UNRWA West Bank		55,667	58,150	58,992	59,909	59,849	58,812	n/a
PA Gaza Strip		183,962	194,107	206,422	216,566	224,460	231,437	n/a
UNRWA		176,740	184,091	188,791	191,675	192,735	192,306	n/a
oPt		847,965	890,602	929,154	957,771	981,132	1,001,082	n/a
Girls net enrollment rate in PA primary schools								
oPt	91.9%	96.0%	95.4%	94.8%	92.6%	86.2%	n/a	n/a
Gross enrollment ration in PA primary schools								
Girls	98%	110%	109%	106%	100%	93%	n/a	n/a
Boys	97.8%	108.9%	108.0%	105.0%	100.0%	92.8%	n/a	n/a
oPt	98.0%	96.8%	96.5%	96.0%	95.2%	93.2%	91.2%	n/a
Teachers in PA primary schools								
Pupils/teacher ratio West Bank	n/a	25.4/1	26.2/1	26.2/1	25.9/1	25.7/1	25.1/1	n/a
Pupils/teacher ratio Gaza Strip		30.7/1	29.9/1	29.8/1	29/1	28.6/1	27.7/1	n/a
Pupils/teacher ratio oPt	n/a	23.7	23.3	22.9	22.3	22.0	21.6	23.7
Female Teachers ratio oPt	n/a	n/a	n/a	n/a	n/a	n/a	15.64/1	n/a

For more information please contact UNICEF, Shao Potung (02) 583 00 13/14.

לקבלת מידע נוסף, נא לפנות ליוניצ"ף, שאו פוטונג בטל" 02-583-0013/14

הערות וניתוח בנושא חינוך

בתחילת ספטמבר 2006, השביתו הסטודנטים את הלימודים באוניברסיטת ביר-זית, לאחר שהאוניברסיטה התעקשה על כך שהסטודנטים ישלמו 100% משכר הלימוד כמקדמה ולא בתשלומים כפי שהיה נהוג בשנים קודמות (1,500 סטודנטים לא הצליחו לשלם 100% משכר הלימוד לסמסטר הראשון של השנה האקדמית הנוכחית). באוניברסיטת אל-אקצה בעזה התבקשו הסטודנטים לשלם 100% משכר הלימוד. האוניברסיטאות חוששות שהסטודנטים לא יוכלו לשלם את יתרת שכר הלימוד בהמשך השנה.

ההערכות הן כי תכנית MGD 21 להשכלה בסיסית לא תצליח לשמור על מעמדה מול העדיפויות האחרות בתחום העוני ואף תוסר מסדר היום של הממשלה ככל שקו העוני ימשיך לעלות.

בשעה שיתר המשרדים שובתים, עובדי משרד החינוך וההשכלה הגבוהה (MoEHE) הפסיקו את שבייתם ורוב התלמידים והמורים חזרו ללימודים ב-11 בנובמבר. עם זאת, הסיכון שהמורים ישובו לשבות תלוי בתשלום משכורתיהם ובכך שהמשכורות החדשות ישולמו על פי ההסכם.

משפחות תורמות על פי רוב 5-10 ש"ח להוצאות בתי-הספר של אונר"א בתחילת שנת הלימודים. לדברי צוות המורים במחנה פאוואר, השנה לא עלה בידי רוב ההורים לתת את התרומה. חלק מהמורים הבכירים באונר"א הכינו קופסאות צדקה לגיוס כספים עבור התלמידים הנזקקים ביותר.

³⁸ לפי יעד הפיתוח 2 למילניום בתחום החינוך, כל הילדים והילדות ישלימו את לימודיהם בבית הספר היסודי.

"כוח הכיבוש יאפשר, בשיתוף פעולה מצד הרשויות הארציות והמקומיות, את פעולתם התקינה של כל המוסדות הפועלים לטיפול וחינוך ילדים."³⁹

	# of Schools	Jan 06	Feb 06	Mar 06	Apr 06	May 06	Jun 06	Jul 06	Aug 06	Sep 06	Oct 06	Nov 06	Dec 06
Number of schools with at least one day of disruption - West Bank													
Berthlehem	100	n/a	0	0	0	0	-	-	-	100	100	100	n/a
Hebron	207	n/a	0	9	0	3	-	-	-	207	207	207	n/a
South Hebron	159	n/a	-	-	-	-	-	-	-	159	159	159	n/a
Jenin	113	n/a	2	6	2	12	-	-	-	113	113	113	n/a
Jericho	20	n/a	0	7	0	2	-	-	-	20	20	20	n/a
Jerusalem	37	n/a	0	6	0	0	-	-	-	37	37	37	n/a
Jerusalem suburb	55	n/a	n/a	n/a	n/a	n/a	-	-	-	55	55	55	n/a
Nablus	196	n/a	13	10	29	1	-	-	-	196	196	196	n/a
Qabatya	103	n/a	n/a	n/a	n/a	n/a	-	-	-	103	103	103	n/a
Qalqilia	67	n/a	0	2	0	0	-	-	-	67	67	67	n/a
Ramallah	159	n/a	0	0	0	0	-	-	-	159	159	159	n/a
Salfit	57	n/a	0	0	0	0	-	-	-	57	57	57	n/a
Tubas	-	n/a	0	0	0	0	-	-	-	-	-	-	n/a
Tulkarm	107	n/a	1	0	0	3	-	-	-	107	107	107	n/a
Total West Bank	1,380	n/a	1.2%	2.9%	2.2%	1.5%	-	-	-	100.0%	100.0%	100.0%	0.0%
Number of schools with at least one day of disruption - Gaza Strip													
Gaza	151	n/a	0	0	0	0	-	-	-	151	0	0	n/a
Gaza North	60	n/a	0	0	0	0	-	-	-	60	0	0	n/a
Khan Younis	64	n/a	0	9	4	0	-	-	-	64	0	0	n/a
Middle Area	37	n/a	0	0	0	0	-	-	-	37	0	0	n/a
Rafah	34	n/a	0	0	0	0	-	-	-	34	0	34	n/a
Total Gaza Strip	346	n/a	0.0%	2.6%	1.2%	0.0%	-	-	-	100.0%	0.0%	9.8%	0.0%

לקבלת מידע נוסף, נא לפנות ליוניצ"ף, שאו פוטונג בטל" 02-583-0013/14 או ליונסק"ו בטל" 02-295-9740 (מגומי ואטאנבה)

הערות וניתוח בנושא החינוך

הלשכה המרכזית לאיסוף ועיבוד נתונים של משרד החינוך וההשכלה הגבוהה ברש"פ (MoEHE) לא שבה לרמת הפעילות שהייתה נהוגה טרם שביתת המורים. אי לכך, אין בידינו נתונים עבור מדד החינוך לחודש דצמבר 2006.

לפני חופשת הקיץ של 2006, הרשות הפלסטינית הוציאה צו שלפיו יום חמישי, בנוסף ליום שישי, יהיה יום חופש רשמי לכל עובדי המדינה בשטחים הפלסטיניים הכבושים. בעקבות שביתת המורים בסתיו 2006, החסירו הילדים בגדה המערבית ימי לימודים רבים. לאחר שהשביתה באה לסיימה ב-11 בנובמבר, פרסם משרד החינוך וההשכלה הגבוהה צו שלפיו יום חמישי יהיה יום עבודה רשמי בסמסטר הראשון של שנת הלימודים למורים ולעובדי הלשכות המחוזיות של משרד החינוך בגדה המערבית, מתוך כוונה להשלים את ימי הלימוד החסרים. כתוצאה מכך, בתי הספר של הרש"פ ולשכות החינוך המחוזיות מבצעים את תפקידיהם והילדים מגיעים לבתי הספר. בתי הספר והמשרדים המחוזיים ברצועת עזה פטורים מצו זה מכיוון ששביתת המורים הייתה קצרה יחסית (שמונה ימים בסך הכול).

החל משנת הלימודים 2006/2007 נקבע שכר הלימוד בבתי הספר של הרש"פ על 20 ש"ח, במקום 50 ש"ח. הורדת שכר הלימוד בבתי הספר יצרה קשיים פיננסיים רבים לבתי הספר הממלכתיים וללשכות המחוזיות של משרד החינוך. שכר הלימוד לתלמידים מהווה כ-80% מתקציב בתי הספר.

³⁹ אמנת ז'נבה הרביעית, סעיף 50.

תגובת המוסדות למשבר

סיוע הומניטרי ופיתוח בשטחים הפלסטיניים הכבושים

FUNDED in \$ million	The UN and the CAP	ICRC	INGOs	PNGOss	ECHO	Other EC Commitment	USAid
2005	193.3	30.6	n/a	n/a	35	241	386
2006	273	34.5	n/a	n/a	104.4	225	176
2007 (appeal)	453.6	57.4	n/a	n/a	n/a	n/a	n/a

- ICRC פרסם ב-6 בדצמבר את פנייתו לגיוס תרומות חירום לשנת 2007, בבקשה לגייס 57.4 מיליון דולר לפעולותיו בשטחים הפלסטיניים הכבושים ובישראל. 64% מהכספים יוקדשו לתכניות סיוע ו-26% יועברו לפעילויות הגנה.
- אונר"א פרסם את פנייתו לגיוס 246 מיליון דולר לטובת השטחים הפלסטיניים הכבושים, בעמאן ב-12 בדצמבר. סכום זה כלול בתהליך הפנייה המשולב של האו"ם לגיוס תרומות.
- ב-22 בדצמבר, הביע הקוורטט (האומות המאוחדות, האיחוד האירופי, הפדרציה הרוסית וארצות הברית) את תמיכתו בהמשך פעולת המנגנון הבינלאומי הזמני (TIM) לתקופה של שלושה חודשים נוספים (שתסתיים ב-31 במארס 2007).

מגבית חירום (תהליך פנייה משולב לגיוס תרומות - CAP)

Sector	CAP 2006			CAP 2007			Evolution in requirements CAP 06 - CAP 07 in %
	Requirements as of May 2006	Number of Projects	Level of funding as of 31 Dec 06	Requirements	Number of Projects	Level of funding	
Agriculture	36,897	11	3%	11,348,860	14	-	-69
Coordination and support services	10,345	5	63%	14,159,082	7	-	37
Job creation and Cash assistance	154,254	14	49%	198,087,139	17	-	28
Education	8,286	4	48%	9,065,057	4	-	9
Food	96,453	7	133%	149,680,370	8	-	55
Health & Psychosocial	53,764	31	23%	35,653,117	30	-	-34
Protection	-	-	-	1,708,686	4	-	-
Water and Sanitation	23,509	20	23%	33,879,471	19	-	44
Total	383,508,566	92	72%	453,581,782	103	-	+18 %

התקציב התפעולי של הרש"פ

\$ million	2005		2006				
	\$ million	%	Q1	Q2	Q3	Q4	Total
Clearance revenues collected by Gol	757.00	32.36	137.00	0.00	0.00	0.00	137.00
Domestic revenues	476.00	20.35	99.00	162.60	n/a	n/a	261.60
External finance for budgetary support, excluding Arab donors	155.00	6.63	66.00	n/a	265.50	n/a	265.50
External finance for budgetary support, Arab donors	194.00	8.29	78.00	n/a	n/a	n/a	78.00
Other sources, incl. Palestinian Investment Fund Assets	413.00	17.66	49.00	n/a	n/a	n/a	49.00
Net lending	344.00	14.71	68.00	n/a	n/a	n/a	68.00
TIM window 1/ ESSP - pledges	-	-	-	-	-	46.60	46.60
TIM window 2	-	-	-	-	1.40	4.51	5.91
TIM window 3	-	-	-	-	21.80	115.80	137.60
TOTAL	2,339	100	497	163	289	167	1,115

מקור: דוחות של הבנק העולמי, קרן המטבע הבינלאומית, המנגנון הבינלאומי הזמני וסוכנויות האו"ם.

דוחות, פגישות וסקרים

פגישות שונות ואירועים ספציפיים:

מקום	שעה	תאריך	
המועדון האורתודוקסי הערבי, אל-רם	09:30	7 בפברואר 2007	AIDA
לא ישים	לא ישים	6 או 7 בפברואר 2007	פורום IHL
משרד מנהלת מחוז בית-לחם	10:00	24 בינואר 2007	OCHA Field
בניין האו"ם, רמאללה	13:00	25 בינואר 2007	קבוצת מגזר הגנה
הפוליטכניון, חברון	10:00	31 בינואר 2007	OCHA Field
OCHA מארגן תדריכים על המצב ההומניטרי בשטחים הפלסטיניים הכבושים. לקבלת מידע נוסף, נא לפנות לגב' ג'ולייט טומה: toumaj@un.org			

דוחות וסקרים מן הזמן האחרון:

אתר אינטרנט	תאריך	סוכנות/מחבר	כותרת
www.worldbank.org	דצמבר 2006	הבנק העולמי	תפקידים וביצועים של גופים חוץ-ממשלתיים (NGO) פלסטיניים בתחומי הבריאות, החינוך והחקלאות
www.ochaopt.org	8 בינואר 2007	OCHA	דוח הגישה והמעברים (AMA), נוב' 29
-	ינואר 2007	הוועד הארצי של ראשי הרשויות המקומיות הערביות בישראל	החזון לעתיד של הערבים הפלסטיניים בישראל
http://www.hrw.org/wr2k7/wr2007master.pdf	ינואר 2007	Human Rights Watch	הדוח העולמי 2007
-	יתפרסם באפריל 2007	OHCA	סקר הגדר בגדה המערבית (סקרים קבועים אודות כ-60 קהילות המושפעות מהגדר בצפון הגדה המערבית)

הערות והצעות למהדורה חדשה זו של 'מעקב הומניטרי' יתקבלו בברכה. נא לשלוח לכתובת: ochaopt@un.org

אם ארגונכם מעוניין לתרום ל'מעקב הומניטרי' על בסיס קבוע או חד-פעמי, אנא פנו ל-OCHA בכתובת ochaopt@un.org

המצב ההומניטרי בשטחים הפלסטיניים הכבושים (oPt) מאופיין באינטראקציה מורכבת בין היעדר הגנה לאוכלוסייה האזרחית, הבא לידי ביטוי בפגיעה גסה בזכויות אדם ובהסלמת האלימות; היעדר גישה, המגביל את תנועת התושבים והסחורות בכניסה אל השטחים הפלסטיניים הכבושים, ביציאה מהם ובתוכם; ומשבר פיננסי ופיסקלי שבפניו ניצבת הרשות הפלסטינית (רש"פ), ששורשיו בבחירת ממשלת החמאס למועצה המחוקקת הפלסטינית (PLC) בינואר 2006.

המשרד לתיאום העניינים ההומניטריים של האו"ם (OCHA) מנהל מעקב אחר סוגיות של גישה והגנת אזרחים ומדווח עליהן אחת לחודש מאז 2002. בנוסף, מאז הרעת המצב ההומניטרי החל מינואר 2006, סוכנויות האו"ם וגופים חוץ-ממשלתיים (NGOs) שהשתתפו בפניית החירום לגיוס תרומות ל-2006 החליטו להפיק – ממאי 2006 ואילך – דוח חודשי למעקב אחר ההתפתחויות על פי מדדים הומניטריים מרכזיים במגזרים הבאים: בריאות, הגנת ילדים ותמיכה נפשית, חינוך, ביטחון תזונתי, חקלאות, מים ותברואה, ויצירת מקומות עבודה וסיוע במזומנים. דוח זה יעקוב גם אחר היישום של התחייבויות ברטיני.⁴⁰

המהדורה הנוכחית של 'מעקב הומניטרי' משלבת נתונים וממצאי ניתוח משני דוחות אלה. היא משתמשת בהחלטות מועצת הביטחון של האו"ם, בהכרזה האוניברסלית לכל באי עולם בדבר זכויות אדם (IHL) ובהסכם הגישה והמעברים (AMA)⁴¹ כסטנדרט למעקב אחר מדדי ההגנה והגישה. הכרזת IHL מחייבת צדדים לסכסוך לשמור על ביטחונם של אזרחים ולהימנע מהתקפות על רכוש ציבורי ופרטי שאין בהן הכרח צבאי במהלך מעשי איבה. על פי אמנת ז'נבה הרביעית, ישראל, בתור כוח הכיבוש, נושאת באחריות לרווחת האוכלוסייה הפלסטינית. בשנים האחרונות, תורמים בינלאומיים והרש"פ נטלו תפקיד זה על עצמם ברמה המעשית. ממשלת ישראל מחויבת גם להעביר את תשלומי המע"מ והמכס שהיא גובה בשם הרש"פ על פי 'פרוטוקול פאריס' (1994), המסתכמים בקרוב ל-60 מיליון דולר בחודש, או כ-50% מהכנסות הרש"פ. ממשלת ישראל נמנעת מהעברת כספי המע"מ והמכס מאז הבחירות למועצת המחוקקת הפלסטינית.

'מעקב הומניטרי' עושה שימוש בשילוב של מדדים הומניטריים ניתנים למדידה, תצפיות שטח בדוקות ודוחות על המצב הסוציו-אקונומי וההומניטרי בשטחים הפלסטיניים הכבושים על מנת לנתח את המצב ההומניטרי. שיטות אלו יכולות לספק ראיות שונות לנעשה בשטח. המדדים ההומניטריים חושפים מגמות ושינויים ארוכי-טווח מחודש לחודש. תצפיות השטח ממחישות סימני מצוקה שעשויים להעיד על שינויים עתידיים באופן כללי יותר. הדוחות מספקים נתונים לגבי נושאים ספציפיים או נתונים סקירה כוללת יותר על המצב בשטחים הפלסטיניים הכבושים.

הקבוצות והארגונים הבאים תורמים ל'מעקב הומניטרי' בתחומי המגזרים השונים:

מגזר	הארגון הראשי במגזר	משתתפים
הגנה	משרד הנציב העליון לזכויות אדם (OHCHR)	UNRWA, UNICEF, OHCA, OHCHR, קרן האו"ם לפיתוח האישה (UNIFEM), המשרד למלחמה בסמים ומניעת פשיעה של

⁴⁰ באוגוסט 2002, מינה מזכ"ל האו"ם קופי אנאן את הגב' ברטיני כשליחה מיוחדת לאזור כדי לתת מענה לצרכים הומניטריים הנובעים מהסכסוך הישראלי-פלסטיני המתמשך מספטמבר 2000, להעריך את אופי וקנה המידה של הצרכים ההומניטריים, ולהגדיר את תחומי האחריות של כל אחד מן הגורמים המעורבים. ⁴¹ הסכם AMA נחתם ב-15 בנובמבר 2005 בין ממשלת ישראל לרשות הפלסטינית כדי 'להקל על תנועת סחורות ואנשים בתוך השטחים הפלסטיניים... ולפתוח... מעבר בינלאומי בגבול עזה-מצרים שייתן בידי הפלסטינים את השליטה על כניסה ויציאה של אנשים' ולפיכך 'יקדם התפתחות כלכלית במצב רגיעה וישפר את המצב ההומניטרי בשטח'.

האו"ם (UNODC)		
UNRWA, תכנית הפיתוח של האו"ם (UNDP), קרן האו"ם לאוכלוסייה (UNFPA), Mercy, CHFI, WFP, UN-HABITAT Corps	סוכנות הסעד והתעסוקה של האו"ם לפליטים פלסטינים במזרח התיכון - אונר"א (UNRWA)	תנאים סוציו- אקונומיים
UNRWA, UNFRA, UNICEF, WHO	ארגון הבריאות העולמי (WHO)	בריאות
UNRWA, WHO, UNFPA, UNIFEM, SC-S, Save the Children – בריטניה, MAP UK	קרן הילדים של האו"ם – יוניצ"ף (UNICEF)	בריאות הנפש והגנה מפני אלימות
UN-HABITAT, WHO, UNRWA, UNDP, OXFAM, קבוצת ההידרולוגיה הפלסטינית (PHG), הוועד הבינלאומי של הצלב האדום (ICRC), Action contre la Faim-Espagne, (ACF-F), CARE, ACPP, רשות המים הפלסטינית (PWA), CMWU, WBWD	יוניצ"ף (UNICEF)	מים ותברואה
CARE, ACF-E, FAO, UNRWA, WFP, MC, ICRC, GVC, CRS, CISP, CHFI OXFAM-GB	תכנית המזון העולמית של האו"ם (WFP)	מזון
Allod, ACAD, ACPP, PHG, ACF-E Charitable Society	הארגון למזון וחקלאות של האו"ם (FAO)	חקלאות
UNIFEM, UNRWA, OCHA, UNESCO OHCHR	יוניצ"ף (UNICEF)	חינוך
OCHA, המשרד לתאום הומניטרי של האו"ם, UNDSS, UNSCO	המשרד לתיאום העניינים ההומניטריים של האו"ם (OHCA)	תיאום וביטחון
המנגנון הבינלאומי הזמני (TIM), הבנק העולמי, קרן המטבע הבינלאומית, AIDA, PNGO, LACS ועוד		מקורות ותורמים נוספים

הערות סיום – מדדים

ההקשר הכללי

- 1 משקי בית עניים ברש"פ – מבוסס הכנסה
- 2 משקי בית עניים – מבוסס הכנסה

מקור: Institut Universitaire d'Etudes du Development (IUED), אוניברסיטת ז'נבה, דוחות IUED בדבר תפיסות הציבור הפלסטיני. IUED מארגן סקרים ושאלונים קבועים הנערכים בקרב מדגמים מייצגים של האוכלוסייה הפלסטינית. עובדי השטח של הלשכה המרכזית לסטטיסטיקה הפלסטינית (PCBS) עורכים ראיונות אישיים פנים-אל-פנים. על פי נתוני PCBS, קו העוני (היחסי) משקף תקציב של משפחה בת שש נפשות לצורכי מזון, ביגוד, דיור וצרכים בסיסיים אחרים כולל בריאות, חינוך, תחבורה, מוצרים לצרכים אישיים וניהול משק הבית. קו העוני היחסי למשק הבית המשמש להתייחסות בשטחים הפלסטיניים הכבושים ב-2005 עמד על 2,143 ש"ח (\$477) או \$2.65 לנפש ליום. בהתבסס על נתוני העוני לפי הכנסה שנאספו על ידי ה-PCBS לרבעון השני של 2006, עוני עמוק או אקוטי נמדד על פי קו העוני האבסולוטי, המחושב באופן שמשקף את תקציב משק הבית למזון, ביגוד ודיור. קו העוני האבסולוטי עבור משק הבית

- 3 הממשל להתייחסות (שש נפשות, כולל שני מבוגרים וארבעה ילדים) בשטחים הפלסטיניים הכבושים עמד על 1,732 ש"ח (\$385) או \$2.14 לאדם ליום. מספר מקרי המצוקה הסוציאלית שקיבלו הקצבות חודשיות ממשד הסעד והרווחה הפלסטיני (MoSA):
- מקור: משרד הסעד והרווחה הפלסטיני; הנתונים נאספו על ידי WFP, המנגנון הבינלאומי הזמני (TIM). נתון זה מעיד על התפתחות העוני ומראה איזה חלק מהאוכלוסייה נזקק לסיוע סוציאלי; ממחיש את היכולת של MoSA לסייע בפועל לאוכלוסייה הענייה ביותר. מספר זה כולל את מקרי הסעד שקיבלו הקצבות באמצעות המנגנון הבינלאומי הזמני (TIM).

הגנה על אזרחים

- מידע מפורט ביחס להגנת אזרחים ניתן למצוא באתר www.ochaopt.org. כל המדדים נאספו על בסיס שבועי על ידי משרדי השטח של OCHA (ראה פרטי האירועים ב- Weekly Briefing Notes) והם מגיעים ממגוון מקורות שנאספו על ידי צוותי השטח של OCHA בגדה המערבית וברצועת עזה. על פי רוב, צוותי השטח של OCHA מקבלים דוח תקרית ראשוני ממקור כלשהו, ולאחר מכן מאמתים את הפרטים באמצעות ביקורים באתר התקרית בנוסף לאישושים נוספים ממקור שלישי, כגון NGO. נתוני הנפגעים הפלסטינים עשויים לכלול אנשים שנהרגו או נפצעו בשעה שעסקו במעשי איבה. כל הנתונים נבדקים ומתעדכנים בקביעות תוך הצלבת מידע ממספר מקורות, מה שעשוי להסביר שינויים אפשריים בנתונים.
- 4 מספר הרוגים פלסטינים – כתוצאה מעימות ישיר
- 5 מספר פצועים פלסטינים – כתוצאה מעימות ישיר
- 6 מספר הרוגים ישראלים – כתוצאה מעימות ישיר
- 7 מספר פצועים ישראלים – כתוצאה מעימות ישיר
- הנתונים המדווחים "קשורים לעימות ישיר" בלבד ואינם כוללים אירועים הקשורים לסכסוך באופן עקיף כמו פגיעה מנפלים (תחמושת שלא התפוצצה - UXO) וכד'. הם כוללים נפגעים כתוצאה מפעולות צבאיות, הפגזות ארטילריה, מבצעי חיפוש ומעצרים, הפגנות נגד הגדר בגדה המערבית, סיכולים ממוקדים, אלימות מתנחלים וכו'. הנתונים אינם כוללים אירועים מסוג זה ולא מהסוג האחר כאשר הנסיבות אינן ברורות או שנויות במחלוקת. הנתונים כוללים נפגעים אזרחים ולוחמים, מכל הגילים ומשני המינים.
- 8 מספר הרוגים פלסטינים – כתוצאה מאלימות פנימית
- 9 מספר פצועים פלסטינים – כתוצאה מאלימות פנימית
- מדדים אלה כוללים נפגעים כתוצאה מאלימות בין הפלגים השונים או בסכסוכי משפחות, הפגנות פנימיות (הקשורות לסכסוך/כיבוש) והרג של נחשדים בשיתוף פעולה עם ישראל. תקריות אלה מדווחים באופן מלא החל ממאי 2006. נתונים מתקופות קודמות משקפים תת-דיווח.
- 10 מבצעי חיפוש
- 11 מספר המעצרים/עיכובים
- מבצע חיפוש הוא מבצע המנוהל על ידי צה"ל בשכונות פלסטיניות (ערים, כפרים וכו') במטרה לעצור פלסטינים "מבוקשים" על ידי חיפוש בבתים או ברכוש אחר. במהלך

מבצעים אלה צה"ל עוצר ומעכב אנשים לחקירה. עיכובים (ללא מעצר) נמשכים בדרך כלל מספר ימים, אולם הם עשויים להימשך עד שלושה חודשים ומעלה.	
טילים מתוצרת עצמית שנורו לישראל	12
פגזי ארטילריה שנורו על ידי צה"ל לתוך רצועת עזה	13
מקור: OCHA משרד השטח בעזה.	
מדדים אלה מעידים על רמת האלימות ברצועת עזה והמטרה היא להראות כיצד מתקיים עיקרון היחסיות בסכסוך הישראלי-פלסטיני. אלה הם אומדנים חודשיים המבוססים על דיווחים שבועיים התואמים לתקופות הדיווח של ה- Weekly Briefing Notes של OCHA – כל תקופת דיווח שבועית משויכת לחודש שכולל את רוב תקופת הדיווח.	
נתוני ירי טילים מתוצרת מקומית ("קסאמים") בתחילת 2005 כוללים מרגמות, טילים נגד טנקים, אר.פי.ג'י וטילים אחרים שנורו טרם ההתנתקות בסוף יולי 2005. רבים מהטילים הללו נורו לכיוון ההתנחלויות הישראליות בעזה וכן ליעדים בתוך ישראל.	
מספר הילדים הפלסטינים שנהרגו בסכסוך עם ישראל – משמש למעקב אחר החלטת מועצת האו"ם 1612, שאומצה ב-26 ביולי 2005 ביחס להגנת ילדים בסכסוך מזוין.	14
מספר הילדים הפלסטינים שנפצעו בסכסוך עם ישראל - משמש למעקב אחר החלטת מועצת האו"ם 1612	15
אלו הם אבידות בנפש ופצועים שנפגעו ישירות מהסכסוך והכיבוש של השטחים הפלסטיניים. הם כוללים נפגעים כתוצאה מפעולות צבאיות, הפגזות ארטילריה, מבצעי חיפוש ומעצרים, הפגנות, סיכולים ממוקדים, אלימות מתנחלים, התקפות פלסטיניות על ישראל וכו'.	
מספר הילדים הנפגעים – כתוצאה מעימות עקיף (נפלים, תאונות דרכים וכו') אלו הם ילדים שנפגעו כתוצאה עקיפה מהסכסוך והכיבוש של השטחים הפלסטיניים. הם כוללים נפגעים כתוצאה מנפלים (UXO), תאונות דרכים, "טילים מתוצרת מקומית" שהחטיאו את יעדן, מוות בכלא, מוות שאירע כפי הנראה ממחלות קודמות במהלך פעולות צבאיות, או מניעת גישה של צוות רפואי.	16
מספר הילדים הפלסטינים שנהרגו באלימות פנימית – משמש למעקב אחר החלטת מועצת האו"ם 1612	17
מספר הילדים הפלסטינים שנפצעו באלימות פנימית – משמש למעקב אחר החלטת מועצת האו"ם 1612	18
אלו כוללים נפגעים כתוצאה מאלימות בין הפלגים או סכסוכי משפחות, הפגנות פנימיות (הקשורות לסכסוך/כיבוש) והרג של הנחשדים בשיתוף פעולה עם ישראל. תקריות אלה מדווחות באופן מלא החל ממאי 2006. נתונים מתקופות קודמות משקפים תת-דיווח. המדדים נאספו על ידי יוניצ"ף ממידע שדווח על ידי OCHA (Weekly Briefing Notes) וארגון (DCI) Defence for Children International.	
המדדים לעיל משקפים הפרות של זכות הילדים לחיים, להישרדות ולהתפתחות, כפי שנקבעה בסעיף 6 של אמנת האו"ם לזכויות הילד. האמנה אושררה על ידי ממשלת ישראל ב-1991 וזכתה לתמיכה רשמית של הרשות הפלסטינית ב-1995.	
מספר הילדים מקרב הנפגעים הישראלים – משמש למעקב אחר החלטת מועצת האו"ם 1612	19
ילדים המוחזקים במעצר בידי שלטונות ישראל	20

מקור: (DCI) Defence for Children International מ-1 בינואר 2007. מדד זה משקף את רמת המתיחות הכללית בגדה המערבית. אמנת האו"ם לזכויות הילד מציינת כי מניעת חירות מילדים תשמש תמיד כמוצא אחרון ורק לתקופה הקצרה ביותר האפשרית.

הערות סיום – מדדים

חופש תנועה וגישה

- 21 מידע מפורט ביחס לסוגיות הגישה ניתן למצוא בכתובת: www.ochaopt.org. כל הנתונים נבדקים ומתעדכנים בקביעות תוך הצלבת מידע ממספר מקורות, מה שעשוי להסביר שינויים אפשריים בנתונים.
- מכשולים פיזיים של צה"ל בגדה המערבית
מקור: מעקב השטח של OCHA.
חופש התנועה של פלסטינים בגדה המערבית מוגבל על ידי שורה של מכשולים: מחסומים, חסימות דרכים, שוחות, סוללות עפר וכו', התורמים לפיצול מרחבי של הגדה המערבית ולהגבלה חמורה של חופש התנועה של הפלסטינים. לא כל המכשולים קבועים, ולעתים אינם מאוישים, דבר המקשה עוד יותר על תנועת התושבים. מחסומים ניידים משבשים באופן חמור את תנועת הפלסטינים מכיוון שהם מוצבים פעמים רבות בכבישים מרכזיים בשעות העומס בבוקר או בערב. עיכובים של למעלה משעה הם עניין שבשגרה במחסומים הניידים, והעובדה שהצבתם בלתי צפויה משמעה שהפלסטינים אינם יכולים לתכנן את נסיעותיהם.
- 22 עוצרים שהוטלו על ידי צה"ל.
מקור: מעקב השטח של OCHA
משך הזמן של העוצר נספר פעם אחת לכל אירוע של עוצר. עוצר יחיד שהוטל על כמה שכונות יחד נספר כאירוע יחיד (תקרית אחת). עוצר שהוסר והוטל מחדש באותו המקום באותו היום נספר כשני אירועים. עוצר יחיד עשוי להימשך מספר ימים. הנתון של מספר המקומות המושפעים מהעוצר סופר כל מקום ומקום שהוטל בו עוצר. כאשר מוטל עוצר בכמה שכונות יחד במסגרת אירוע עוצר יחיד, השכונות נספרות בנפרד בנתונים אלה.
- 23 תקריות גישה שדווחו על ידי ארגונים הומניטריים.
מקור: טופסי ACIS שנאספו על ידי OCHA ופעולות אונר"א בגדה המערבית.
החלטת מועצת הביטחון של האו"ם 1405 שאומצה ב-2002 "מדגישה את דחיפות הגישה של ארגונים רפואיים והומניטריים לאוכלוסייה הפלסטינית האזרחית". בנוסף, ממשלת ישראל מחויבת "להקל בצורה מלאה על פעילויות הסיוע של ארגונים בינלאומיים..." (התחייבויות ברטיני, 2002).
- 24 גישה חיצונית מ/אל השטחים הפלסטיניים הכבושים - ימי פתיחה
מקור: משרד העבודה, דוחות סגר; דוח AMA
זהו מספר הימים שבהם פלסטינים מהגדה המערבית יכולים להיכנס לירושלים ולישראל. על פי רוב, 1 – עובדי ארגונים בינלאומיים, 2 – צוותים רפואיים, 3 – מקרים הומניטריים, וכן 4 – פלסטינים העוסקים בעניינים משפטיים (הנדרשים להופיע בבתי-משפט בישראל) מקבלים גישה קבועה לירושלים ולישראל.
על פי PCBS, ברבעון השלישי של 2005, 2,400 איש ואישה מרצועת עזה ו-80,700 איש ואישה מהגדה המערבית עבדו בישראל.

- 25 תקריות אמבולנסים בגדה המערבית ותנועת סיוע רפואי מרצועת עזה
מקור: WHO, הסהר האדום הפלסטיני.
פלסטינים מרצועת עזה שהופנו לטיפול רפואי בחו"ל על ידי משרד הבריאות של הרש"פ צריכים לעבור דרך מעבר ארז או מעבר רפיח וחייבים לבקש אישור מצה"ל על מנת לצאת מעזה. חשוב לציין כי סביר להניח שכמות הבקשות משקפת הערכת-חסר: כדי לצמצם את מספר התשובות השליליות לבקשות, מוגשות בקשות רק לגבי המקרים הקשים ביותר. מדד זה מאפשר לעקוב אחר כיבוד זכות הפלסטינים לטיפול רפואי על ידי שלטונות ישראל.
- 26 תנועת אנשים מ/אל רצועת עזה – ממוצע יומי
מקור: משרד השטח של OCHA; משטרת הגבולות והדרכונים הפלסטינית; משלחת הסיוע האירופית לגבולות (BAM).
ארז הוא המעבר לנכנסים וליוצאים מעזה; קיימת ביקורת פלסטינית בחמזה-חמזה, ואילו ממשלת ישראל שולטת במעבר ארז. ממשלת ישראל יכולה לסגור את ארז בכל זמן. מעבר ארז הוא קריטי לכלכלת רצועת עזה. על פי נתוני PCBS, עד 30,000 איש ואישה הועסקו בישראל או בהתנחלויות ברבעון השלישי של 2000.
רפיח הוא המעבר לאנשים בין רצועת עזה למצרים. הוא מופעל על ידי הרש"פ בפקוח ה-EU BAM. ממשלת ישראל עוקבת מרחוק אחר הפעולות ברפיח ורשאית לסרב למעבר של אנשים. מעבר רפיח אינו יכול לפעול אם צוות EU BAM אינו נוכח במקום. הגעת צוות EU BAM לרפיח תלויה בפתיחת מעבר כרם שלום, המופעל על ידי השלטונות הישראליים.
- 27 תנועת סחורות מ/אל רצועת עזה – ממוצע יומי
מקור: דוח AMA.
קרני הוא נקודת המעבר העיקרית ליבוא ויצוא מעזה, וחשיבותו מכרעת לכלכלה השברירית של האזור. על פי הסכם הגישה והמעברים שנחתם בין ממשלת ישראל לרשות הפלסטינית ב-15 בנובמבר 2005, הייצוא היה צריך לעמוד על לא פחות מ-150 משאיות ביום לאורך שנת 2006, ולהגיע ל-400 ביום עד ה-31 בדצמבר 2006. מעבר סופה משמש בעיקר למשאיות חצץ; לעתים הוא משמש להעברת סחורות הומניטריות.
מעבר קרני ומעבר סופה אמורים להיפתח שישה ימים בשבוע (סגורים בשבתות). נחל עוז הוא מסוף שדרכו עוברים דלק ונפט לרצועת עזה.

התנאים הסוציו-אקונומיים

- 28 שיעור האבטלה – הגדרה גמישה
מקור: סקרי כוח עבודה של PCBS. בהקשרים של משבר ממושך, ההגדרה הסטנדרטית של אבטלה עשויה ללקות בחסר לאור העובדה שאנשים רבים פשוט חדלו מלחפש תעסוקה. כאן אנו מחילים "הגדרה גמישה" של אבטלה, על ידי הוספה למספר המובטלים לפי הסטנדרטים של ארגון העבודה הבינלאומי (ILO) את מספר האנשים שאינם עוסקים בעת הנוכחית בחיפוש עבודה אקטיבי (שנהוג להגדירם כ"בלתי פעילים").
- 29 משקי בית עניים – מבוסס צריכה
מקור: PCBS. קו העוני הוא רמת ההכנסה שמתחת לה אין ידם של האנשים משגת כדי לקנות את כל הדרוש להם למחייתם. קו העוני (היחסי) הפלסטיני הרשמי מבוסס על הצריכה הממוצעת של מצרכי יסוד (מזון, ביגוד, דיור, משק בית, אספקה, מכשירים ומצעים, צרכים אישיים ובריאות, תחבורה וחינוך) למשפחה בת שש נפשות. עבור הרבעון השני של 2006, PCBS מעריך כי קו העוני היחסי הוא 2,143 ש"ח (\$477). קו

- העוני למחיה (אבסולוטי או עמוק) מחושב באופן שמשקף תקציב למזון, ביגוד ודיור למשפחה בת שש נפשות ועומד על 1,732 ש"ח (\$385) ב-2005 (PCBS).
גודל המדגם של PCBS אינו מאפשר לסכם את הנתונים עבור רצועת עזה והגדה המערבית באופן מצרפי.
- 30 מספר הפלסטינים המועסקים בישראל ובהתנחלויות
מקור: PCBS, סקרי כוח עבודה רבעוניים, נאסף על ידי אונר"א.
בשנת 2000, הועסקו כ-146,000 פלסטינים מהשטחים בישראל או בהתנחלויות. נתון זה מייצג כ-3% מכוח העבודה הפלסטיני וממחיש עד כמה חיונית לפרנסת הפלסטינים היא היכולת להיכנס לישראל לצורך הזדמנויות תעסוקה.
- 31 פונים לתכנית אונר"א בגדה המערבית
מקור: אונר"א, התכנית ליצירת מקומות עבודה בגדה המערבית
בהיותה של אונר"א מקור אלטרנטיבי להזדמנויות עבודה עבור הפלסטינים, המעקב אחר מספר הפונים לסוכנות נותן תחושה לגבי המצוקה הכלכלית שבה נתונים הפלסטינים. אחוז הנשים הפונות לאונר"א לקבלת עבודה הוא מדד נוסף המשקף את הלחץ הכלכלי המוטל על משקי הבית הפלסטינים. הוא גם מעיד על השפעת חופש התנועה, לאור זאת שהגבלות התנועה על נשים פחותות במקצת.
- בריאות**
- 32 מקור: משרד הבריאות, מלאי התרופות המרכזי. הנתון 'תרופות שאזלו מהמלאי' מתייחס לרמות מלאי נמוכות מן הנדרש לחודש אחד ביחס ל-416 פריטים.
- 33 מקור: משרד הבריאות, המנהל לטיפול בריאותי ראשוני, מחלקת התזונה, הגדה המערבית ורצועת עזה. בגדה המערבית וברצועת עזה משתמשים בשתי שיטות שונות למדידת תת-משקל. האחוזון ה-5 משמש בגדה המערבית כנקודת סף, והנתונים נאספים ברמה הקלינית ממדגם של ילדים חולים, שאיננו מדגם מייצג. ברצועת עזה, משתמשים החל מיוני 06 במדד הנכון (סטיית תקן -2) ובמדגם מייצג לקבוצת הגיל הנבדקת. בנוסף, תת-משקל אינו נותן תמיד תמונה נכונה של רמת התת-תזונה. הוא יכול לשמש כאינדיקטור מקדים המעיד על שינוי או הידרדרות במצב התזונתי. רזון קיצוני לפי יחס משקל לגובה (wasting) הוא המדד הנכון לאיתור מקרים של תת-תזונה חריפה. נתונים על יחס משקל לגובה יתקבלו בזמן הקרוב מהמעקב התזונתי של משרד הבריאות בגדה המערבית (MhH).
- 34 מקור: DHS/PCBS (2004)
- 35 מקור: משרד הבריאות, המנהל לטיפול בריאותי ראשוני, מחלקת בריאות האם והילד, הגדה המערבית ורצועת עזה. מיוני 2006 ואילך התקבלו נתונים חדשים על אנמיה ברצועת עזה, וניכרת בהם שכיחות גבוהה לעומת נתונים שפורסמו בעבר. יחד עם זאת, לא ניתן להצביע על מגמה בגלל השוני המהותי בין שתי המתודולוגיות של איסוף המידע. אף על פי כן, דומה כי הנתונים החדשים מדויקים יותר.
- 36 מקור: אונר"א, המחלקה האפידמיולוגית, משרדי השטח בגדה המערבית וברצועת עזה. הנתונים החודשיים מושוים לחודש המקביל בשנה הקודמת כדי לגלות דפוסי מחלה עונתיים.
- 37 מקור: מנהל בתי החולים, הגדה המערבית ורצועת עזה. מספר הלידות הקיסריות משמש להערכת תוספת העומס על מחלקות היולדות בבתי החולים.

חקלאות וביטחון תזונתי

- 39 תפיסת אדמה בדונמים – גדה מערבית

תפיסת אדמה בדונמים – רצועת עזה	40
חממות שנהרסו ושוקמו – גדה מערבית	41
חממות שנהרסו ושוקמו – רצועת עזה	42
מחיר קמעוני של מצרכי מזון בסיסיים – גדה מערבית, בש"ח	43
מחיר קמעוני של מצרכי מזון בסיסיים – רצועת עזה, בש"ח	44
מקור: WFP, מעקב שוק.	
סקר מחירי השוק של VAM הוא האמצעי העיקרי לאיסוף מחירי הסחורות בשווקים המקומיים על ידי WFP. המחירים נאספו במהלך החודש הראשון בכל חודש מחנויות בכל המחוזות של השטחים הפלסטיניים הכבושים.	
זמינות מצרכי יסוד – רצועת עזה	45
מקור: משרד הכלכלה הלאומי, ארגון הסחר הפלסטיני (Paltrade), נאסף על ידי WFP. המונח מצרכי יסוד מתייחס למוצרי מזון מסחריים בלבד (לא כולל מלאי הומניטרי).	
כמויות מזון מיובא ברצועת עזה	46
מקור: Paltrade, נאסף על ידי WFP. המונח מצרכי יסוד מתייחס למזון מסחרי והומניטרי.	
דיג ברצועת עזה	47
מקור: משרד החקלאות, נאסף על ידי WFP. דגים הם מקור חלבון מן החי הזול ביותר הזמין לתושבי רצועת עזה. בנוסף, הדיג תורם לפרנסת הדייגים ומשפחותיהם. על פי הסכם אוסלו, אזור הדיג המותר מצוי בטווח של 20 מיילים ימיים מרצועת החוף של עזה. אזור זה הופחת ל-12 מיילים ימיים בהתחייבויות ברטיני. בעקבות שבי החייל הישראלי ב-24 ביוני 2006, אסרה ישראל על דיג כלשהו ברצועת עזה. איסור זה הוסר בחלקו ב-24 באוקטובר. דייגי עזה מורשים לדוג בטווח של 6 מיילים ימיים מן החוף, למעט באזור רפיח וחאן יונס. הגבלות אלו עודן חלות על הדייגים לחוף העיר עזה, המקבלים גישה מוגבלת לים, ואילו הדייגים האחרים דגים באזורים שבהם זיהום הים ודיג-יתר הקטינו באורח דרסטי את הדגה בים.	

מים ותברואה

המקור לכל המדדים בסעיף זה: הקבוצה ההידרולוגית הפלסטינית (PHG). שישים קהילות מייצגות מצויות במעקב על בסיס חודשי. הנתונים המוצגים בטבלה אינם כוללים בהכרח נתונים שנאספו בכל 60 הקהילות.

שימוש יומי במים לנפש – בליטרים – גדה מערבית	48
שימוש יומי במים לנפש – בליטרים – רצועת עזה, הוא כמות המים הממוצעת שבה משתמש אדם ביום אחד (כולל חקלאות מקומית, משק חי מקומי ואובדן מים)	49
מחיר מכל מים בגדה המערבית – בש"ח	50
מחיר מכל מים ברצועת עזה – בש"ח	51
אחוז משקי הבית המחוברים לרשת המים ומשלמים חשבונות	52
אחוז הכנסת משקי הבית המשולם על שירותי תברואה	53
עלות גביית חשבונות מים על ידי מועצות מקומיות ורשויות ערים בגדה המערבית	54
עלות גביית חשבונות מים על ידי מועצות מקומיות ורשויות ערים ברצועת עזה	55

חינוך

סקירה כללית של מערכת בתי הספר היסודיים בשטחים הפלסטיניים הכבושים	56
מקור: הלשכה המרכזית לסטטיסטיקה הפלסטינית (PCBS); משרד החינוך וההשכלה הגבוהה (MoEHE); המכון לסטטיסטיקה של יונסק"ו.	

שיעור הנרשמים ברוטו (Gross Enrollment Ratio - GER) הוא חלקם היחסי של הילדים בכל גיל שנרשמו לבית ספר יסודי. במדינות שבהן ילדים רבים מתחילים את הלימודים בבית הספר בגיל מאוחר או נשארים כיתה, ה-GER יכול להיות גבוה מ-100%. $GER = 100\%$ = הילדים הרשומים בכל הגילים חלקי סך כול הילדים בגיל הרשמי ללימודים בבית הספר.

שיעור הנרשמים נטו (Net Enrollment Ratio - NER) הוא חלקם היחסי של הילדים בגיל הרשמי ללימודים בבית ספר יסודי שנרשמו לבית ספר יסודי, ושיעור זה אינו יכול לעלות על 100%. $NER = 100\%$ = הילדים הרשומים בגיל בית ספר שנרשמו לבתי הספר חלקי סך כול מספר הילדים בגיל הרשמי ללימודים בבית הספר.